

DZ BANK Gruppe

Vermögenslage

in Mio. €

Aktiva	2019	Passiva	2019
Forderungen an Kreditinstitute	97.544	Verbindlichkeiten gegenüber Kreditinstituten	141.121
Forderungen an Kunden	186.224	Verbindlichkeiten gegenüber Kunden	131.516
Handelsaktiva	44.781	Verbriefte Verbindlichkeiten	85.123
Finanzanlagen	56.927	Handelspassiva	51.762
Kapitalanlagen der Versicherungsunternehmen	113.549	Versicherungstechnische Rückstellungen	104.346
Übrige Aktiva	60.354	Übrige Passiva	17.715
Summe der Aktiva	559.379	Eigenkapital	27.796
		Summe der Passiva	559.379

Ertragslage

in Mio. €

	2019		2019
Zinsüberschuss	2.738	Standard & Poor's	AA-
Provisionsüberschuss	1.975	Moody's Investors Service	Aa1
Handelsergebnis	472	Fitch Ratings	AA-
Ergebnis aus Finanzanlagen	182		
Sonstiges Bewertungsergebnis aus Finanzinstrumenten	255		
Ergebnis aus dem Versicherungsgeschäft	1.228		
Risikovorsorge	-329		
Verwaltungsaufwendungen	-4.074		
Sonstiges betriebliches Ergebnis	250		
Konzernergebnis vor Steuern	2.712		
Ertragsteuern	-839		
Konzernergebnis	1.873		

Langfristratings

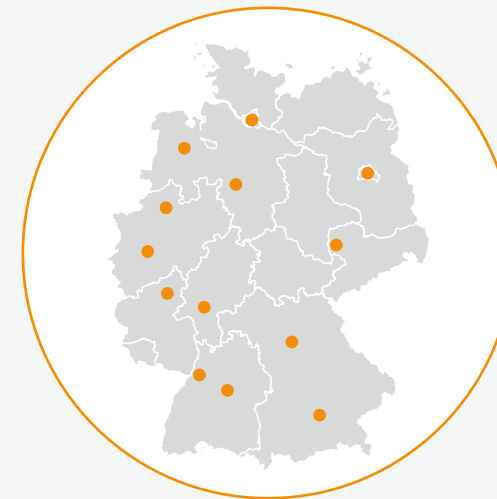
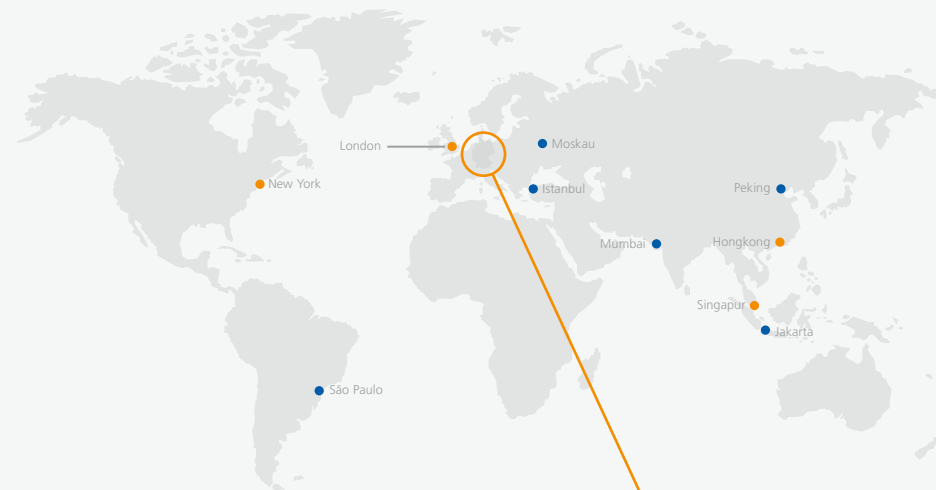
Harte Kernkapitalquote

14,4 Prozent

Mitarbeiter

30.825
im Jahresdurchschnitt

DZ BANK Standorte



Standorte in Deutschland

Berlin, Düsseldorf, Frankfurt am Main, Hamburg, Hannover, Karlsruhe, Koblenz, Leipzig, München, Münster, Nürnberg, Oldenburg und Stuttgart

● Standort/Filiale ● Repräsentanz



Weitere Informationen zu den Ergebnissen der DZ BANK Gruppe, bzw. der Volksbanken Raiffeisenbanken finden Sie unter www.geschaeftsbericht.dzbank.de bzw. unter www.bvr.de

DZ BANK, März 2020

Zahlen und Fakten

Geschäftsjahr 2019

Konsolidierte Zahlen (IFRS)
per 31.12.2019 (Quelle: DZ BANK)

Die DZ BANK in der Genossenschaftlichen FinanzGruppe

Die DZ BANK ist die zweitgrößte Geschäftsbank in Deutschland und das Spitzeninstitut der Genossenschaftlichen FinanzGruppe Volksbanken Raiffeisenbanken. Sie ist die Zentralbank für alle rund 850 Genossenschaftsbanken in Deutschland, denen sie mehrheitlich gehört. Als „DZ BANK. Die Initiativbank“ unterstützt sie die Geschäfte der eigenständigen Genossenschaftsbanken vor Ort, um deren Position im Wettbewerb zu stärken. Dabei hat sich das Zusammenspiel aus dezentraler Kunden- und zentraler Produktkompetenz bestens bewährt. Das Leistungsspektrum der DZ BANK reicht von klassischen und innovativen Produkten über Strukturierung und Emissionen bis hin zu Handel und Vertrieb im Aktien- und Rentenmarkt. Zusätzlich betreut die DZ BANK als Geschäftsbank Unternehmen und Institutionen. Mit ihren Niederlassungen und Repräsentanzen in den wichtigen Wirtschaftsregionen der Welt unterstützt sie Unternehmen bei Ihren internationalen Geschäften.

Daneben hat die DZ BANK die Holdingfunktion für die Unternehmen der DZ BANK Gruppe mit deren starken Marken. Sie gehören zu den Eckpfeilern des Allfinanzangebots der Genossenschaftlichen FinanzGruppe, die – gemessen an der Bilanzsumme – eine der größten privaten Finanzdienstleistungsorganisationen Deutschlands ist. Zur DZ BANK Gruppe zählen die Bausparkasse Schwäbisch Hall, DZ HYP, DZ PRIVATBANK, R+V Versicherung, TeamBank, Union Investment Gruppe, VR Smart Finanz und verschiedene andere Spezialinstitute. Gemeinsam unterstützt die DZ BANK Gruppe mit ihrem umfangreichen Allfinanzangebot die Genossenschaftsbanken im Privatkundengeschäft, Firmenkundengeschäft, Kapitalmarktgeschäft und Transaction Banking. Damit sind diese in der Lage, ihren Kunden ein komplettes Spektrum an wettbewerbsfähigen Finanzdienstleistungen anzubieten.

Die DZ BANK ist der Sicherungseinrichtung des Bundesverbandes der Deutschen Volksbanken und Raiffeisenbanken e.V. (BVR) angeschlossen. Diese wird durch die Bundesanstalt für Finanzdienstleistungsaufsicht (BaFin) überwacht und gewährleistet umfassenden Institutschutz für alle Mitglieder. Seit ihrer Gründung 1934 musste kein Mitglied Konkurs anmelden. Darüber hinaus sind im Rahmen des Einlagensicherungsgesetzes auch Kundeneinlagen von bis zu 100.000 Euro pro Person pro Institut abgesichert.


Genossenschaftliche FinanzGruppe

Kreislaufmodell



Marktanteile

nach Geschäftsfeldern



Langfristratings

	2019
Standard & Poor's	AA-
Fitch Ratings	AA-

Volksbanken Raiffeisenbanken

Vermögenslage

in Mio. €

Aktiva	2019	Passiva	2019
Barreserve	35.063	Verbindlichkeiten gegenüber Banken insgesamt	124.066
Forderungen an Banken insgesamt	64.237	Verbindlichkeiten gegenüber Nichtbanken insgesamt	734.740
Forderungen an Nichtbanken insgesamt	625.774	Inhaberschuldverschreibungen im Umlauf	11.017
Wertpapiere	221.103	Genussrechtskapital	82
Beteiligungen	17.495	Eigenkapital	54.395
Sachanlagen	12.170	Sonstige Passiva	60.432
Sonstige Aktiva	8.890		
Summe der Aktiva	984.732	Summe der Passiva	984.732

Ertragslage

in Mio. €

	2019
Zinsüberschuss	16.272
Provisionsüberschuss	5.456
Allgemeine Verwaltungsaufwendungen	-14.836
Personalaufwand	-8.519
Andere Verwaltungsaufwendungen	-6.317
Betriebsergebnis	7.272
Bewertungsergebnis	479
Betriebsergebnis nach Bewertung	7.751
Saldo andere und außerordentliche Erträge und Aufwendungen	-191
Jahresüberschuss vor Steuern	7.560
Gewinnabhängige Steuern	2.297
Fonds für allgemeine Bankrisiken (Zuführung)	-3.063
Jahresüberschuss nach Steuern	2.200

Kernkapitalquote
14,9 Prozent

Mitarbeiter
140.000
im Jahresdurchschnitt

Vorläufige aggregierte Zahlen (HGB) per 31.12.2019 (Stand 17.03.2020, Quelle: BVR)