

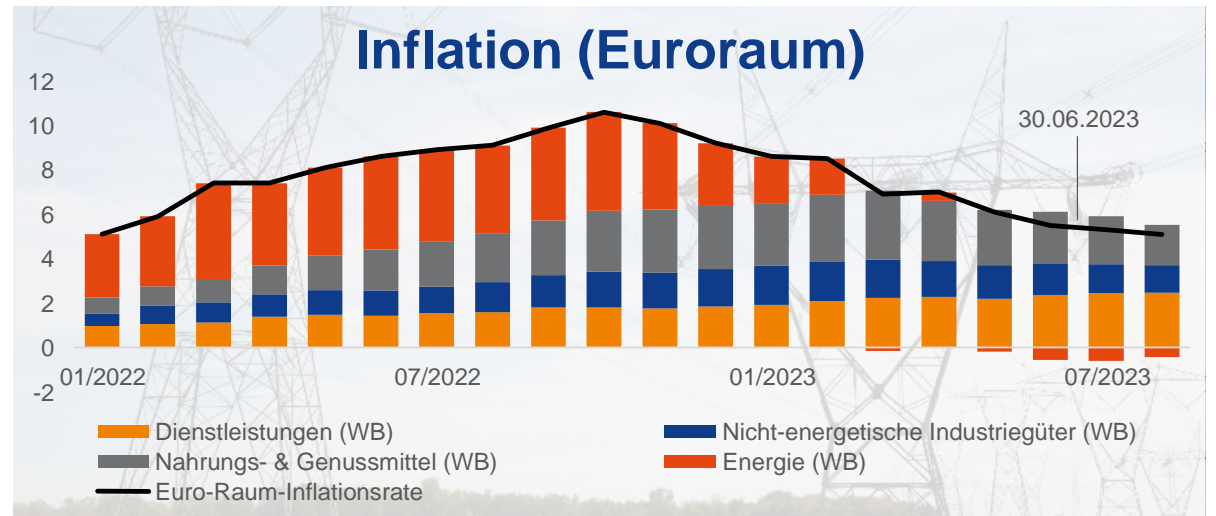
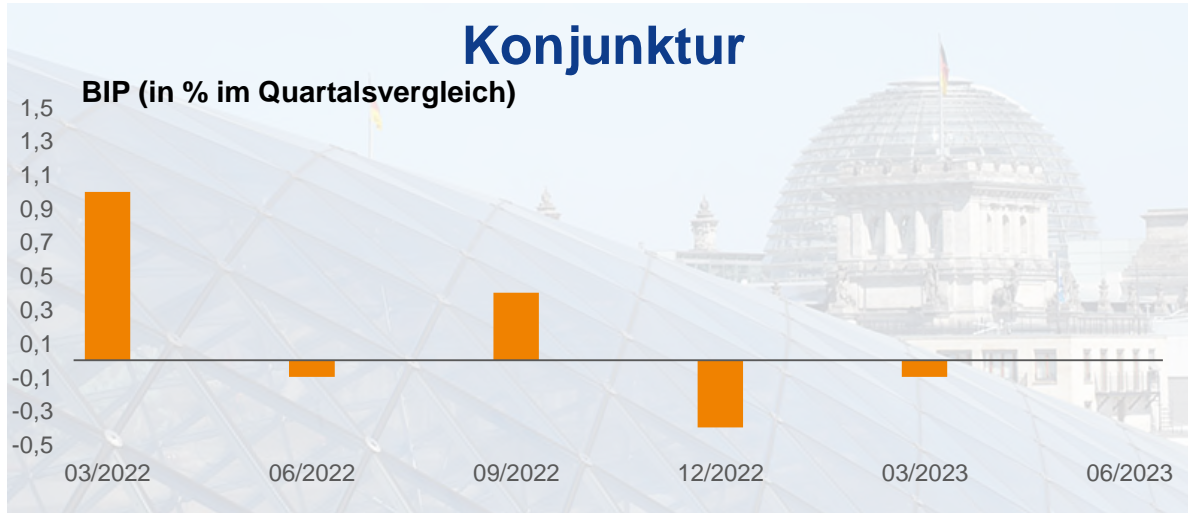


Pressegespräch zum 1. Halbjahr 2023

Frankfurt am Main, 29. August 2023

 **DZ BANK** Gruppe

1. Halbjahr 2023: Herausfordernde Rahmenbedingungen



Geschäftsergebnis der DZ BANK Gruppe im 1. Halbjahr 2023

Sehr gutes
Konzernergebnis

1,95 Mrd. €
↗ > 100 %

Ergebnis vor Steuern

Wachstum im
Kundengeschäft

3,5 Mrd. €
↗ + 8,5 %

Zins-/
Provisionsüberschuss,
Handelsergebnis

Unauffällige
Risikosituation

52 Mio. €

Risikovorsorge-
Zuführungen

Gute
Kapitalausstattung

15,6 Prozent

Harte Kernkapitalquote

Effizienz
im Fokus

53,6 Prozent

Aufwand-Ertrags-Relation

DZ BANK Gruppe: Gewinn- und Verlustrechnung nach Konzerngesellschaften

in Mio. €	01.01.– 30.06.2023	01.01.– 30.06.2022	Veränderung in %
BSH	-14	168	>100%
R+V	762	-233	>100%
TeamBank	57	68	-16,2%
UMH	442	371	19,1%
DZ BANK – Verbund- und Geschäftsbank	697	369	88,9%
DZ HYP	212	335	-36,7%
DZ PRIVATBANK	53	19	>100%
VR Smart Finanz	-6	3	>100%
DZ BANK – Holdingfunktion	-194	-143	-35,7%
Sonstige / Konsolidierung	-55	-19	>100%
Konzernergebnis vor Steuern	1.954	938	>100%

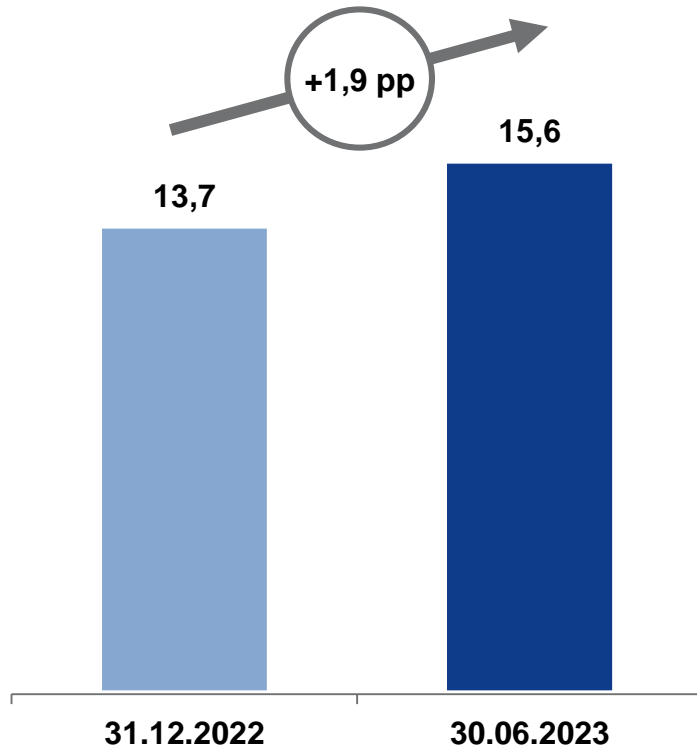
X = Holding-Gesellschaften

X = Der Verbund- und Geschäftsbank zugeordnete Gesellschaften

Deutlicher Anstieg der Kapitalquoten (inkl. R+V gem. IFRS 17)

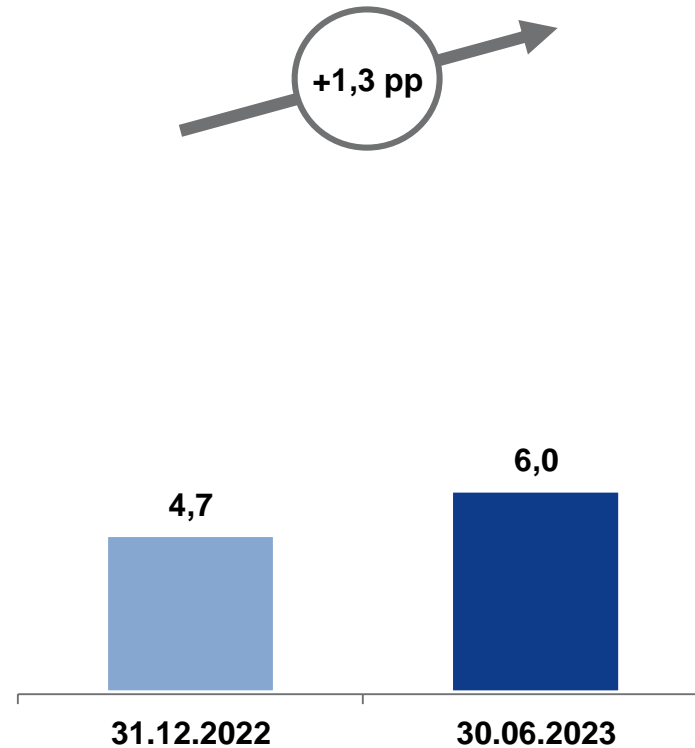
Harte Kernkapitalquote

in %



Leverage Ratio

in %

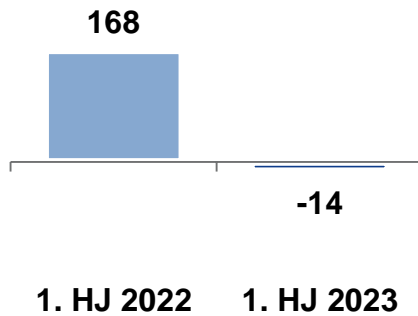
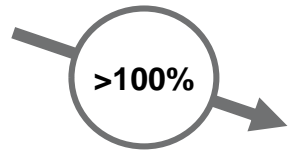


- Positive Entwicklung der Kapitalausstattung auch dank einer guten operativen Entwicklung
- Erstanwendung IFRS 17 bei der R+V
- AT1 Neuemission im Juni 2023

Segmente: Bausparen/Private Immobilienfinanzierung, Versicherung

Ergebnis vor Steuern

in Mio. €

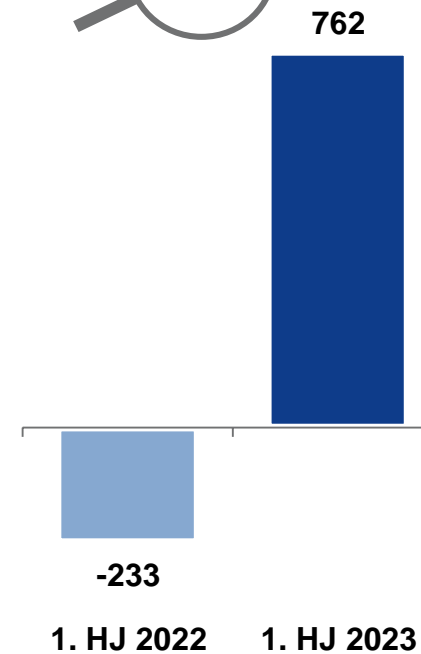
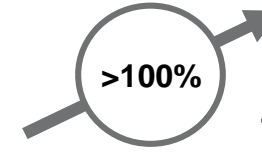


Schwäbisch Hall

- **Bausparneugeschäft** steigt auf 17,9 Mrd. € (Vj. 16,1 Mrd. €)
- Rückläufiges **Baufinanzierungsneugeschäft** mit 6,7 Mrd. € (Vj. 10,3 Mrd. €) analog zum Gesamtmarkt
- BSH mit verbesserter Marktposition (30,0 % Marktanteil in Deutschland)
- **Ergebnis vor Steuern:** Wegfall von Sonderauflösung bauspartechnischer Rückstellungen im Vorjahr; im Jahresverlauf leichte Aufholungserwartung beim Ergebnis

Ergebnis vor Steuern

in Mio. €



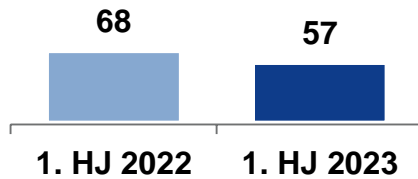
- Gute operative **Geschäftsentwicklung**
- **Gebuchte Bruttobeiträge** mit 11,4 Mrd. € auf Vorjahresniveau (11,3 Mrd. €)
- **Ergebnis vor Steuern** geprägt durch positives Kapitalanlageergebnis sowie bislang unauffällige Schadenentwicklung; Vorjahr belastet durch Kapitalmarktentwicklung



Segmente: Konsumentenkreditgeschäft, Asset Management

Ergebnis vor Steuern

in Mio. €

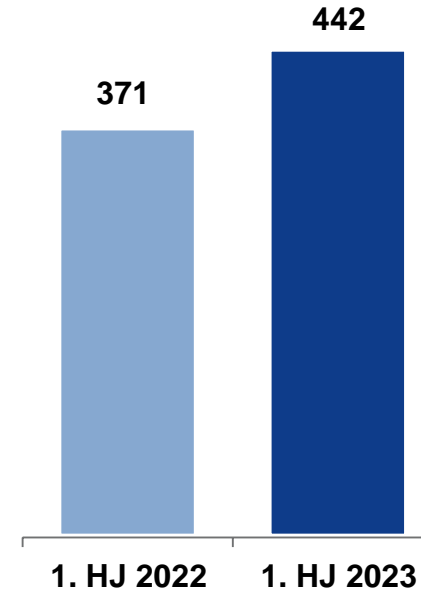


TeamBank

- **Neugeschäftsvolumen** leicht rückläufig bei 1,6 Mrd. € (Vj. 1,8 Mrd. €)
- **Forderungen gegenüber Kunden** mit leichtem Anstieg auf 9,7 Mrd. € (Vj. 9,6 Mrd. €)
- **Anzahl der Kunden** steigt auf 1,03 Millionen
- **Ergebnis vor Steuern** resultiert insbesondere aus einem geringeren Provisionsergebnis durch die Neuregelung aus der Vermittlung von Restkreditversicherungen

Ergebnis vor Steuern

in Mio. €



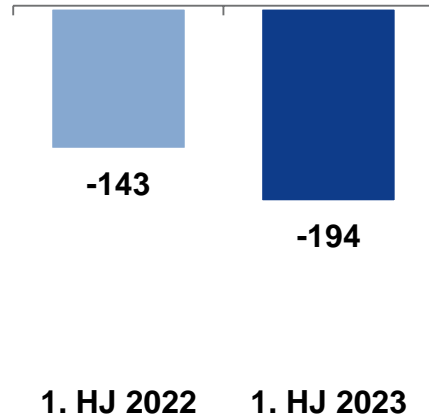
Union Investment

- Anstieg der **Assets under Management** auf 432,3 Mrd. € (31.12.2022: 413,1 Mrd. €)
- Robuster **Nettoabsatz** bei Privatkunden (6,2 Mrd. €) entgegen dem Branchentrend; Abflüsse bei institutionellen Kunden (-0,5 Mrd. €)
- **Ergebnis vor Steuern** mit guter Entwicklung über Vorjahresniveau

Segment: DZ BANK – Holdingfunktion

Ergebnis vor Steuern

in Mio. €



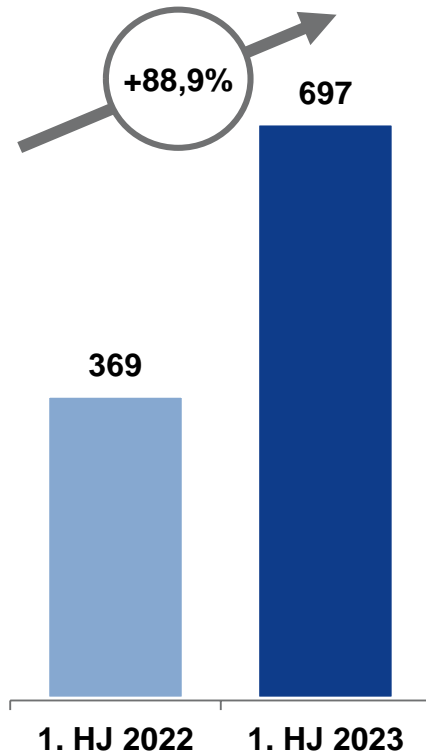
- Segment beinhaltet als Cost Center Aufwand für die Holdingfunktion
- Rückgang im **Ergebnis vor Steuern** insbesondere wegen höherem Zinsaufwand



Segmente: Verbund- und Geschäftsbank, Gewerbliche Immobilienfinanzierung

Ergebnis vor Steuern

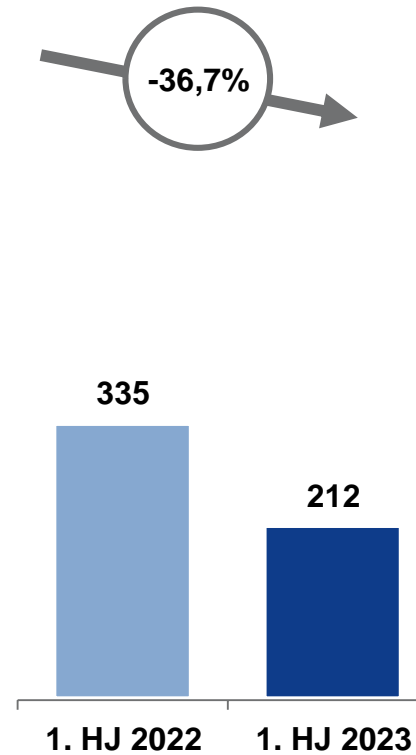
in Mio. €



- Sehr gute Entwicklung im **Kundengeschäft**
- Anstieg des **Kreditvolumens** mit Firmenkunden auf 83,6 Mrd. € (31.12.2022: 79,3 Mrd. €)
- Hohe **Absätze bei Zinsprodukten und Anlagezertifikaten** mit 16,4 Mrd. € (Vj. 4,6 Mrd. €)
- Anhaltend **positive Entwicklung im Zahlungsverkehr** mit Anstieg der Transaktionen auf 4,8 Mrd. (Vj. 4,5 Mrd.)
- Anstieg des **Verwahrstellenvolumens** auf 312,2 Mrd. € (Vj. 297,3 Mrd. €)
- **Ergebnis vor Steuern** auf sehr gutem Niveau begünstigt durch IFRS-Bewertungseffekte

Ergebnis vor Steuern

in Mio. €

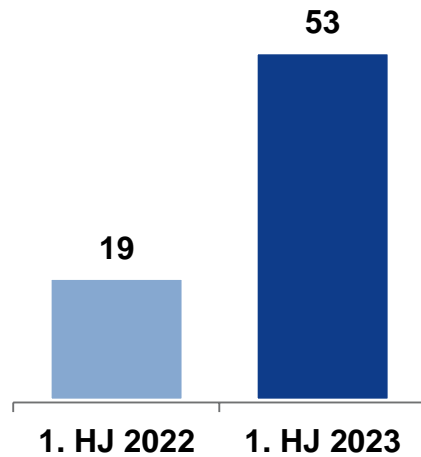
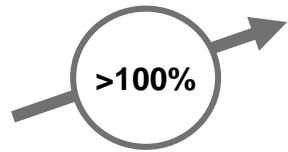


- Rückläufiges **Neugeschäft mit Firmen- und Privatkunden** (3,4 Mrd. € ggü. 5,0 Mrd. € im Vorjahr) infolge des herausfordernden Immobilienumfeldes
- **Gesamtbestand in der Immobilienfinanzierung** stabil mit 56,8 Mrd. € (Vj. 56,7 Mrd. €)
- **Ergebnis vor Steuern** geprägt durch stabile operative Ergebnisentwicklung bei unauffälliger Risikovorsorge

Segmente: Private Banking, Gewerbliche Finanzierungslösungen

Ergebnis vor Steuern

in Mio. €

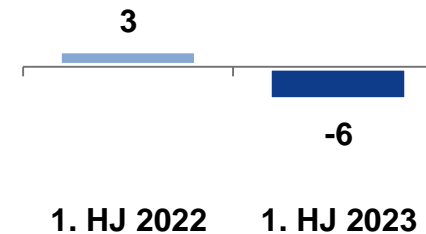
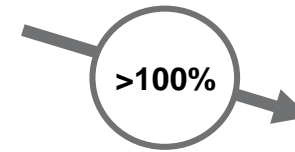


 DZ PRIVATBANK

- Gute operative Entwicklung im **Private Banking**, bei der **Verwahrstelle** und im **Kreditgeschäft**
- Anstieg bei den **Assets under Management** auf 22,8 Mrd. € (31.12.2022: 21,2 Mrd. €) und dem verwalteten **Fondsvolumen** auf 178,1 Mrd. € (31.12.2022: 168,0 Mrd. €)
- **Ergebnis vor Steuern** mit positiver Entwicklung

Ergebnis vor Steuern

in Mio. €



 VR Smart Finanz

- Gute Entwicklung bei Kundenbasis und Neugeschäft
- Anstieg des **Neugeschäftsvolumens** um 30% auf 605 Mio. € (Vj. 464 Mio. €)
- **Anzahl der Kunden** steigt weiter (+10.000)
- **Ergebnis vor Steuern** unter Vorjahr wegen leicht erhöhter Risikovorsorge

Ausblick

- » Herausfordernde Rahmenbedingungen aus geopolitischem Umfeld, Zinswende, schwacher wirtschaftlicher Entwicklung und Inflation
- » Eingetrübtes Konjunkturmilieu übersetzt sich bislang nicht in erhöhte Risikovorsorge
- » Investitionen in strategische Grundlagen für Fortsetzung des Wachstums und der guten wirtschaftlichen Entwicklung
- » Ausblick: Erwartetes Ergebnis 2023 jenseits von 2,5 Mrd. Euro

Disclaimer

Dieses Dokument dient ausschließlich Informationszwecken. Dieses Dokument ist durch die DZ BANK AG Deutsche Zentral- Genossenschaftsbank („DZ BANK“) erstellt und zur Verteilung in der Bundesrepublik Deutschland bestimmt. Dieses Dokument darf im Ausland nur in Einklang mit den dort geltenden Rechtsvorschriften verteilt werden, und Personen, die in den Besitz dieser Informationen und Materialien gelangen, haben sich über die dort geltenden Rechtsvorschriften zu informieren und diese zu befolgen.

Dieses Dokument stellt weder ein öffentliches Angebot noch eine Aufforderung zur Abgabe eines Angebots zum Erwerb von Wertpapieren oder Finanzinstrumenten dar. Die DZ BANK ist insbesondere nicht als Anlageberater oder aufgrund einer Vermögensbetreuungspflicht tätig. Dieses Dokument ist keine Finanzanalyse. Alle hierin enthaltenen Bewertungen, Stellungnahmen oder Erklärungen sind diejenigen des Verfassers des Dokuments und stimmen nicht notwendigerweise mit denen dritter Parteien überein.

Die DZ BANK übernimmt keine Haftung für unmittelbare oder mittelbare Schäden, die durch die Verteilung und/oder Verwendung dieses Dokuments verursacht werden und/oder mit der Verteilung und/oder Verwendung dieses Dokuments im Zusammenhang stehen. Eine Investitionsentscheidung bezüglich irgendwelcher Wertpapiere oder sonstiger Finanzinstrumente sollte auf der Grundlage eines Beratungsgesprächs sowie Prospekts oder Informationsmemorandums erfolgen und auf keinen Fall auf der Grundlage dieses Dokuments.

Die Inhalte dieses Dokuments entsprechen dem Stand zum Zeitpunkt der Erstellung des Dokuments. Sie können aufgrund künftiger Entwicklungen überholt sein, ohne dass das Dokument geändert wurde.