



# DZ BANK

## Unternehmenspräsentation

 **DZ BANK** Gruppe

# Das Wichtigste auf einen Blick (1/2)



Anzahl Genossenschaftsbanken	814
Anzahl Bankstellen	8.566
Anzahl Kunden (Mio.)	30
davon Mitglieder (Mio.)	18,4
Anzahl Mitarbeiter <sup>1</sup>	174.300
Ergebnis vor Steuern (Mio. €) <sup>1</sup>	10.179
Bilanzsumme (Mrd. €) <sup>1</sup>	1.384

(Stand: 31.12.2020; 1) zum 31.12.2019



Unternehmenssitz	Frankfurt am Main
Anzahl Mitarbeiter	31.410
Ergebnis vor Steuern (Mio. €)	1.455
Bilanzsumme (Mrd. €)	595

(Stand: 31.12.2020)

# Das Wichtigste auf einen Blick – DZ BANK Gruppe (2/2)

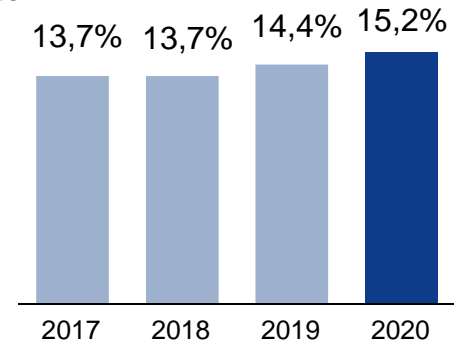
» Profitable Bankengruppe mit Vorsteuerergebnis zum 31.12.2020 von **1.455 Mio. EUR**

» Zweitgrößte Bankengruppe in Deutschland mit einer Bilanzsumme von **595 Mrd. EUR**

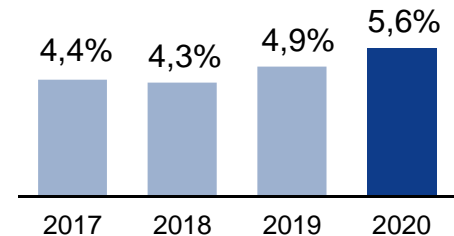
» Eines der besten Ratings im EU-Bankenmarkt (Issuer Credit Rating)

S&P	AA-
Fitch Ratings	AA-
Moody's	Aa1

**Harte Kernkapitalquote**  
(Vollanwendung CRR)



**Leverage Ratio**  
(Vollanwendung CRR)






# Inhalt

1. Genossenschaftliche FinanzGruppe Volksbanken Raiffeisenbanken
2. DZ BANK Gruppe
3. Geschäftsentwicklung der DZ BANK Gruppe
4. Geschäftsfelder
5. Ansprechpartner

# **1. Genossenschaftliche FinanzGruppe Volksbanken Raiffeisenbanken**

 **DZ BANK** Gruppe

# Die drei Säulen des deutschen Bankenmarktes

	Öffentlich-rechtlicher Bankensektor	Genossenschaftlicher Bankensektor	Privatbankensektor und Auslandsbanken
			
Marktanteil <sup>1</sup>	35%	25%	< 10% (jeweils)
Struktur	<ul style="list-style-type: none"> <li>– 5 Landesbank-Konzerne</li> <li>– DekaBank</li> <li>– 379 Sparkassen</li> </ul>	<ul style="list-style-type: none"> <li>– Genossenschaftliche Zentralbank</li> <li>– Spezialverbundunternehmen</li> <li>– 814 Genossenschaftsbanken</li> </ul>	Unterschiedliche Struktur

<sup>1</sup> Einlagen privater Haushalte

# Die Genossenschaftliche FinanzGruppe arbeitet subsidiär – im Zentrum stehen die Genossenschaftsbanken

## Marktverantwortung



- Regionale Marktverantwortung
- Kundenbeziehung



- Zentralbank
- Produktlieferanten
- Gemeinsame Marktbearbeitung

## Verbände und Dienstleister



### Spitzenverband der genoss. Kreditwirtschaft

- Interessenvertretung
- Strategieführerschaft
- Beratung, Unterstützung und Information
- Sicherungseinrichtung

### Regional- und Fachverbände Prüfungs- und Beratungsverbände

- Prüfung
- Beratung und Betreuung
- Interessenvertretung
- Weiterbildung



### Dienstleister

#### Diverse genossenschaftliche Dienstleister

- Bankenspezifische Software
- IT-Ausstattung und -Support
- Werbemittelprogramme
- ...



# Genossenschaftliche Sicherungseinrichtung des BVR

## Das „Duale System“ des Institutsschutzes



### BVR-ISG

**BVR-Institutssicherung GmbH als direkte Einlagensicherung**

» Erfüllung der gesetzlichen Vorgaben (EU-Richtlinie „DGSD“<sup>1</sup> bzw. deutsches Einlagensicherungsgesetz) durch Gründung der BVR-ISG im Jahr 2015

» BVR-ISG ist amtlich anerkanntes Einlagensicherungssystem als institutsbezogenes Sicherungssystem (Institutional Protection Scheme)

» Sicherung der Kundeneinlagen von bis zu 100.000 Euro pro Person pro Institut (Einlegerentschädigung)

» **Einlagenschutz der BVR-SE bzw. der BVR-ISG**  
Umfassender Schutz von Kundeneinlagen im Besitz von Nichtbanken, einschließlich der von den Genossenschaftsbanken ausgegebenen Inhaberschuldverschreibungen und Zertifikate (indirekt über BVR-SE) / Direkte Einlagensicherung über die BVR-ISG bis zu 100.000 Euro pro Person pro Institut

### BVR-SE

**BVR-Sicherungseinrichtung als Institutssicherung und indirekte Einlagensicherung**

» Über die BVR-ISG hinaus besteht mit der BVR-SE bereits seit 1934 ein freiwilliges, institutssicherndes System

» Die BVR-SE ist das weltweit älteste ausschließlich privat finanzierte Sicherungssystem für Banken

» **Institutssicherung:** Abwendung oder Behebung von drohenden oder bestehenden wirtschaftlichen Schwierigkeiten der angeschlossenen Institute (präventive Verhinderung von Insolvenzen)

<sup>1</sup> Deposit Guarantee Schemes Directive



# Genossenschaftliche Sicherungseinrichtung des BVR

## Eckdaten und Wirkungsweise



» Träger ist der Bundesverband der Deutschen Volksbanken und Raiffeisenbanken e.V. (BVR)

» Überwachung durch die Bundesanstalt für Finanzdienstleistungsaufsicht (BaFin)

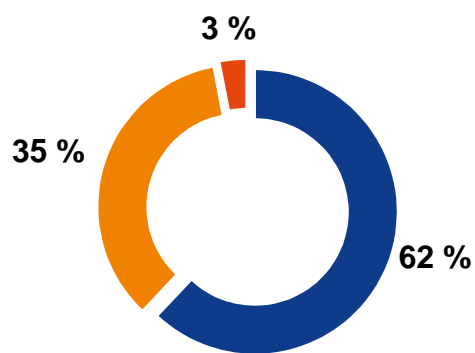
» Umfassender Institutsschutz für alle Mitglieder, kein Konkurs eines Mitglieds seit 1934

» Mitglieder sind die 814 Genossenschaftsbanken, Münchener Hypothekenbank, DZ BANK AG, DZ HYP, DZ PRIVATBANK, Schwäbisch Hall, TeamBank, DVB Bank

# Konsolidierter Jahresabschluss der Genossenschaftlichen FinanzGruppe



**Konsolidierte Bilanzsumme**



- Genossenschaftsbanken
- DZ BANK Gruppe
- Münchener Hypothekenbank

	2019	2018
Ergebnis vor Steuern (Mio. €)	10.179	7.771
Aufwands-Ertrags-Relation (%)	62,2	69,5
Kundenkredite (Mrd. €)	845	795
Kundeneinlagen (Mrd. €)	880	842
Konsolidierte Bilanzsumme (Mrd. €)	1.384	1.293
Bilanzielles Eigenkapital (Mrd. €)	116,0	107,7
Harte Kernkapitalquote (%) <sup>1</sup>	15,5	15,5
Leverage Ratio (%, Vollanwendung CRR)	7,8	7,8
Anzahl Mitarbeiter	174.300	176.600

(Stand: 31.12.2019)

<sup>1</sup> inkl. § 340f HGB-Reserven

# Das Kreislaufmodell der Genossenschaftlichen FinanzGruppe Volksbanken Raiffeisenbanken

30 Mio. Kunden,  
davon 18,4 Mio. Mitglieder

Eigentümer



Kundenbeziehung

Genossenschaftliche  
FinanzGruppe



Volksbanken  
Raiffeisenbanken

814 Genossenschaftsbanken

Eigentümer



Produkte und Dienstleistungen

 **DZ BANK** Gruppe

Schwäbisch Hall  
ist eine Volksbank

**R+V**

**TeamBank**

 Union  
Investment

 **DZ BANK**  
Die Initiativbank

 **DZ HYP**

 **DZ PRIVATBANK**

 **VR Smart  
Finanz**

## 2. DZ BANK Gruppe



# Unsere Vision bestimmt die strategischen Leitplanken der DZ BANK Gruppe

*Die DZ BANK Gruppe richtet sich gemeinsam so auf die Volksbanken Raiffeisenbanken aus, dass die ...*



*... ihre Position als führender Allfinanzanbieter in Deutschland nachhaltig ausbaut.*



Wichtigste Voraussetzung für den Erfolg der Genossenschaftlichen FinanzGruppe ist die Stärkung der Position der Genossenschaftsbanken in ihrem Markt (Förderauftrag).



Die hohe Verbundfokussierung der Zentralbank findet ihren Ausdruck darin, dass der Schwerpunkt auf dem Verbundgeschäft liegt, das in großer Nähe zu den lokalen Marktgegebenheiten erfolgt.



Die Grundlagen der Zusammenarbeit zwischen den Genossenschaftsbanken einerseits und Zentralbank und Verbundunternehmen andererseits sind die Prinzipien der Subsidiarität, Dezentralität und regionalen Marktverantwortung.

# DZ BANK Gruppe: Starke Marken – starke Partner



## Verbund- und Geschäftsbank



## Holdinggesellschaften



Anzahl Mitarbeiter	31.410
Ergebnis vor Steuern (Mio. €)	1.455
Bilanzsumme (Mrd. €)	595

(Stand: 31.12.2020)



Die DZ BANK AG übt die Holdingfunktion für die DZ BANK Gruppe aus



Zur Verbund- und Geschäftsbank (VuGB) der DZ BANK zählen

- DZ BANK AG
- DZ HYP
- DZ PRIVATBANK
- VR Smart Finanz

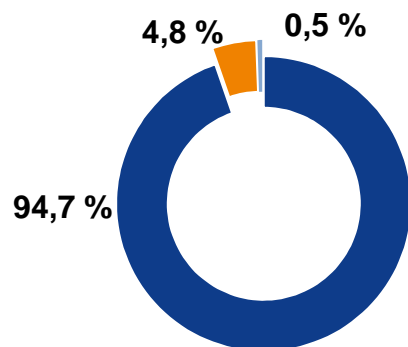


Darüber hinaus gehören zur DZ BANK Gruppe

- Bausparkasse Schwäbisch Hall
- R+V Versicherung
- TeamBank
- Union Investment
- verschiedene andere Spezialinstitute wie beispielsweise die ReiseBank

# DZ BANK Gruppe: Beteiligungsstruktur

## Anteilseignerstruktur der DZ BANK AG










(in Mio. €)

■ Genossenschaftsbanken (direkt und indirekt)	4,663
■ Sonstige genoss. Unternehmen	238
■ Sonstige	25

Grundkapital gesamt 4.926

(Stand: 31.12.2020)

## Anteilsquoten der Tochterunternehmen der DZ BANK AG

 <b>DZ HYP</b>	96 %
 <b>DZ PRIVATBANK</b>	92 %
 <b>VR Smart Finanz</b>	100 %
 <b>R+V</b> Du bist nicht allein.	92 %
<b>Schwäbisch Hall</b>  <small>Auf diese Steine können Sie bauen</small>	97 %
 <b>TeamBank</b>	93 %
 <b>Union Investment</b>	96 %

# Die Unternehmen der DZ BANK Gruppe:

## DZ BANK AG – Genossenschaftliche Zentralbank



Unternehmenssitz	Frankfurt am Main
Anzahl Mitarbeiter	5.291
Ergebnis vor Steuern <sup>1</sup> (Mio. €)	244
Bilanzsumme <sup>1</sup> (Mrd. €)	314

(Stand: 31.12.2020)

» Die **DZ BANK** ist das **Spitzeninstitut** der Genossenschaftlichen FinanzGruppe Volksbanken Raiffeisenbanken sowie **Geschäfts- und Handelsbank**. Sie ist Zentralbank für die 841 Genossenschaftsbanken in Deutschland, denen sie mehrheitlich gehört.

» Als „DZ BANK. Die Initiativbank“ **unterstützt** sie die Geschäfte der eigenständigen **Genossenschaftsbanken** vor Ort, um deren Position im Wettbewerb zu stärken. Dabei hat sich das Zusammenspiel aus **dezentraler Kunden- und zentraler Produktkompetenz** bestens bewährt.

» Nicht zuletzt ist die DZ BANK **Holding** für die Unternehmen der DZ BANK Gruppe.

<sup>1</sup> Ergebnis vor Steuern der DZ BANK – Verbund- und Geschäftsbank (VuGB)



# Die Unternehmen der DZ BANK Gruppe:

## DZ HYP – Immobilien- und Pfandbriefbank



Unternehmenssitz	Hamburg und Münster
Anzahl Mitarbeiter	819
Ergebnis vor Steuern (Mio. €)	582
Bilanzsumme (Mrd. €)	94,5

(Stand: 31.12.2020)

» Die **DZ HYP** ist eine der **führenden Immobilienfinanzierungsbanken** und eine der größten **Pfandbriefemittenten** in Deutschland.

» Sie fungiert als Spezialist, Kompetenz-Center und treibende Kraft der **Finanzierung von Immobilien und Kommunen** für die Genossenschaftliche FinanzGruppe Volksbanken Raiffeisenbanken und unterstützt die Genossenschaftsbanken in ihren regionalen Märkten.

» Mit einem kundensegmentspezifischen sowie individualisierten Angebots- und Vertriebsansatz agiert die Bank in den Geschäftsfeldern Firmenkunden, Öffentliche Kunden und Privatkunden.

# Die Unternehmen der DZ BANK Gruppe:

## DZ PRIVATBANK – Genossenschaftliche Privatbank

 **DZ PRIVATBANK**

Unternehmenssitz	Luxemburg
Anzahl Mitarbeiter	1.169
Ergebnis vor Steuern (Mio. €)	38
Bilanzsumme (Mrd. €)	17,7

(Stand: 31.12.2020)

» Die **DZ PRIVATBANK** ist der genossenschaftliche Experte für Private Banking der Volksbanken Raiffeisenbanken in Deutschland und auf die Geschäftsfelder **Private Banking, Fondsdienstleistungen und Kredite in allen Währungen** spezialisiert.

» Die **Leistungspalette** reicht von der klassischen Vermögensverwaltung über die Vermögensstrukturierung und Finanz- und Vorsorgeplanung bis hin zu Stiftungsberatungen und individuellen Versicherungslösungen im Generationenmanagement.

# Die Unternehmen der DZ BANK Gruppe:

## VR Smart Finanz – Digitaler Gewerbekundenfinanzierer



Unternehmenssitz	Eschborn
Anzahl Mitarbeiter	577
Ergebnis vor Steuern (Mio. €)	-45
Bilanzsumme (Mrd. €)	3,7

(Stand: 31.12.2020)

» Die **VR Smart Finanz** ist in der Genossenschaftlichen FinanzGruppe subsidiärer Partner für einfachste Mittelstandslösungen. Sie ist damit die Expertin für einfache, schnelle und pass-genaue **Finanzierungslösungen** für den regional verwurzelten Mittelstand und die Geschäfts- und Gewerbekunden der Genossenschaftsbanken.

» Das Leistungsspektrum umfasst **Leasing, Mietkauf und Kredit bis 750.000 Euro**.

» Über eine **Online SofortFinanzierung** ist es Firmenkunden möglich, einen Unternehmerkredit komplett digital über die Webseite der Volksbanken Raiffeisenbanken abzuschließen. Ergänzend dazu bietet die VR Smart Finanz digitale Services rund um den Finanzierungsalltag von Unternehmenskunden.

# Die Unternehmen der DZ BANK Gruppe:

## Schwäbisch Hall – Genossenschaftliche Bausparkasse



Unternehmenssitz	Schwäbisch Hall
Anzahl Mitarbeiter	3.303
Ergebnis vor Steuern (Mio. €)	81
Bilanzsumme (Mrd. €)	81,7

(Stand: 31.12.2020)

» **Schwäbisch Hall** ist mit 7,0 Millionen Kunden die **größte Bausparkasse** Deutschlands. Auch in der **Baufinanzierung** gehört sie zu den führenden Anbietern.

» Seit der Unternehmensgründung 1931 ist Schwäbisch Hall fest in der Genossenschaftlichen FinanzGruppe verankert.

» Rund 3.300 Mitarbeiter im eigenen **Außendienst**<sup>1</sup> und ca. 3.300 Kollegen im **Innendienst** sorgen für eine qualifizierte Beratung und Betreuung der Kunden.

» Im **Ausland** ist Schwäbisch Hall mit Beteiligungsgesellschaften in Osteuropa und China aktiv und zählt dort ungefähr 1,7 Mio. Kunden.

<sup>1</sup> Freie Handelsvertreter; nicht in Tabelle enthalten.

# Die Unternehmen der DZ BANK Gruppe:

## R+V – Genossenschaftliche Versicherung



**Du bist nicht allein.**

Unternehmenssitz	Wiesbaden
Anzahl Mitarbeiter	14.336
Ergebnis vor Steuern (Mio. €)	277
Bilanzsumme (Mrd. €)	130

(Stand: 31.12.2020)



Die **R+V Versicherung** zählt zu den führenden Versicherern in Deutschland und ist seit vielen Jahren auf Wachstumskurs. In der **Lebens- sowie der Schadens- und Unfallversicherung** steht die R+V bundesweit auf Platz zwei.



Mehr als **8 Millionen Kunden** mit über **25 Millionen versicherten Risiken** vertrauen auf die Leistungen des Wiesbadener Versicherers.

# Die Unternehmen der DZ BANK Gruppe:

## TeamBank – Konsumentenkreditanbieter



Unternehmenssitz	Nürnberg
Anzahl Mitarbeiter	1.142
Ergebnis vor Steuern (Mio. €)	154
Bilanzsumme (Mrd. €)	9,3

(Stand: 31.12.2020)

» Die **TeamBank AG** ist mit der Produktfamilie **easyCredit** der Experte für Liquiditätsmanagement in der Genossenschaftlichen FinanzGruppe Volksbanken Raiffeisenbanken.

» Durch die Bereitstellung und Vernetzung innovativer Produkte und Services erhalten die Kunden einfach, überall und zu jeder Zeit **Zugang zu Liquidität**.

» Wichtige Elemente des Ökosystems sind die „**easyCredit-Finanzreserve**“, das medienbruchfreie Bezahlverfahren „**ratenkauf by easyCredit**“ und der **digitale Kreditabschluss**.

# Die Unternehmen der DZ BANK Gruppe:

## Union Investment – Vermögensverwalter



Unternehmenssitz	Frankfurt am Main
Anzahl Mitarbeiter	3.429
Ergebnis vor Steuern (Mio. €)	649
Bilanzsumme (Mrd. €)	3,6

(Stand: 31.12.2020)

» Die **Union Investment Gruppe** ist der Experte für **Fondsvermögensverwaltung** in der Genossenschaftlichen FinanzGruppe. Seit über 65 Jahren entwickelt Union Investment Anlagelösungen für private und institutionelle Anleger.

» Mehr als 3.400 Mitarbeiter betreuen ein **verwaltetes Vermögen** von rund **380 Milliarden Euro**. Insgesamt vertrauen Union Investment über **4,8 Millionen Kunden** ihr Geld an.

# Vorstand der DZ BANK AG



**Uwe Fröhlich**

Co-Vorstandsvorsitzender

- Strategie & Konzernentwicklung
- GenoBanken/Verbund
- Kommunikation, Marketing
- Strukturierte Finanzierung
- Research und Volkswirtschaft



**Dr. Cornelius Riese**

Co-Vorstandsvorsitzender

- Strategie & Konzernentwicklung
- Recht
- Konzern-Revision



**Uwe Berghaus**

- Firmenkundengeschäft
- Investitionsförderung



**Dr. Christian Brauckmann**

- Services & Organisation
- IT
- Konzern-IT-Governance
- IT-Konzern- und Verbundkoordination



**Ulrike Brouzi**

- Konzern-Finzen
- Bank-Finzen
- Konzern-Finanz-Services
- Compliance



**Wolfgang Köhler**

- Kapitalmärkte Handel / Privatkunden / Institutionelle Kunden
- Konzern-Treasury



**Michael Speth**

- Konzern-Risikocontrolling
- Kredit
- Kredit Service



**Thomas Ullrich**

- Transaction Management
- Operations
- Payments & Accounts
- Konzern-Personal



# DZ BANK Ratingüberblick

Bankratings		S & P	Fitch	Moody's
Issuer Credit Rating		AA-*	Aa1	AA-*
Outlook		negative	negative	negative
Short-Term Rating		A-1+*	P-1	F1+*
Long Term Counterparty Risk Assessment / Derivative Counterparty Rating		-	Aa1	AA
Emissionsratings				
Covered Bonds		AA+	Aaa	-
Long Term Deposits		-	Aa1	AA
Senior Unsecured	Preferred	AA-	Aa1	AA
	Non-Preferred	A+	A2	AA-
Tier 2		A	A3	A

Stand 14.02.2021

\* Gemeinsames Rating der Genossenschaftlichen FinanzGruppe

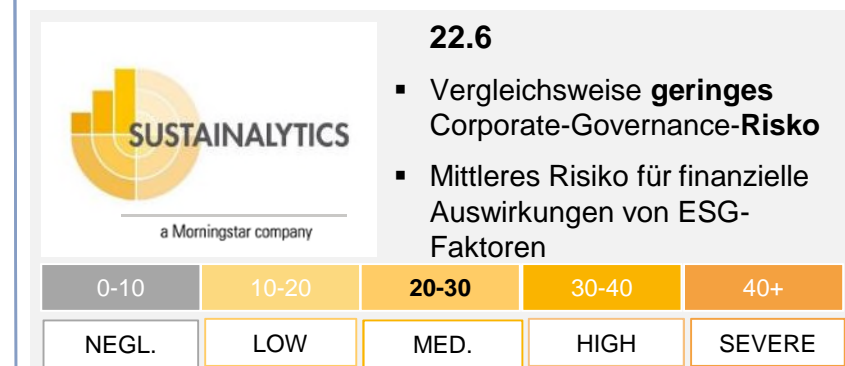
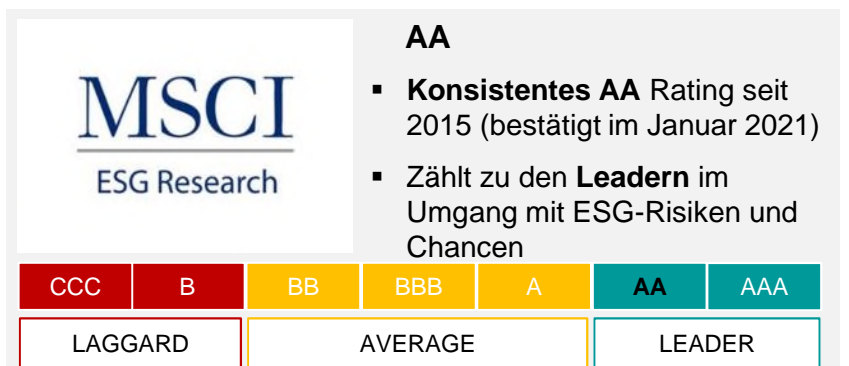
# DZ BANK Ratingüberblick – Nachhaltigkeitsratings

## DZ BANK Gruppe mit Prime Status von ISS-ESG ausgezeichnet – Note C+



- Ausgezeichnet mit dem **Prime Status** seit 2011
- Bestätigung der Note **C+** am 13. Dezember 2019
- **Überdurchschnittliches Engagement** in Bereich Umwelt und Soziales

## Nachhaltigkeitsratings der DZ BANK AG



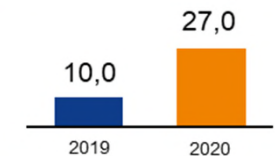
# Aktivitäten im Bereich Nachhaltigkeit

## DZ BANK AG



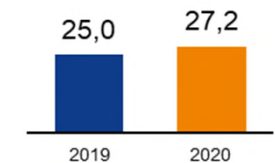
### ESG-Beratung (Strukturierung und Platzierung)

Im Jahr 2020 hat die DZ BANK **grüne, soziale und nachhaltige Transaktionen** mit einem Gesamtvolumen von **mehr als 27 Mrd. €** federführend begleitet und gehört somit zu den **Top 3 Konsortialbanken** im Sustainable-Bond-Markt in Deutschland.



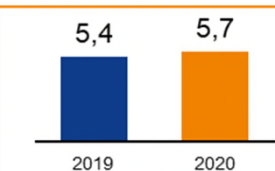
### Förderkredite für Umweltschutz und Nachhaltigkeit

Die DZ BANK AG behauptet sich auch in 2020 als einer der größten Vermittler von **nachhaltigen Förderkrediten** in Deutschland mit einem Bestand von **über 27 Mrd. €**.



### Finanzierung erneuerbarer Energien

Mit einem Finanzierungsvolumen von **ca. 5,7 Mrd. €** gehört die DZ BANK AG zu den größten Finanzierern **erneuerbarer Energien** (insb. Windkraft, Photovoltaik) in Deutschland.







### Sustainable Investment Research

Das Nachhaltigkeitsresearch der DZ BANK ermöglicht Genossenschaftsbanken ihre **Eigenanlagen unter Nachhaltigkeitsgesichtspunkten** zu screenen. Die Anzahl klassifizierter Emittenten ist mittlerweile auf ca. 5.500 angewachsen.



# Aktivitäten im Bereich Nachhaltigkeit

## DZ BANK Gruppe

Unternehmen	Produkte / Lösungen	Beispielhafte Quantifizierung
	<b>Nachhaltige Geldanlagen</b> , die nach umfassenden und expliziten Nachhaltigkeitskriterien gemanagt werden	<b>61 Mrd. €</b> verwaltetes Kundenvermögen in <b>nachhaltigen Anlagen</b> im Jahr 2020
	<b>Nachhaltige Produkte und Dienstleistungen Schaden / Unfall z. B.</b> Versicherungen für Anlagen zur Nutzung von Erneuerbaren-Energien <b>Nachhaltige Produkte und Dienstleistungen Leben / Kranken z.B.</b> Nachhaltige Fondspolizen in der fondsgebundenen Rentenversicherung	<b>Versicherungen im Bereich erneuerbare Energien</b> für 119.715 Solaranlagen für 1.351 Windräder für 1.085 Biogasanlagen
	<b>Finanzierung von nachhaltigem Bauen</b> , bspw. Finanzierungen von Neubauten, Modernisierungen und Photovoltaikanlagen	Durch die <b>Finanzierung von nachhaltigem Bauen</b> konnte der CO <sub>2</sub> -Ausstoß im Jahr 2020 um <b>537.972 Tonnen</b> gesenkt werden
	Langjährige Erfahrung in der <b>nachhaltigen Vermögensverwaltung</b>	Ca. <b>20%</b> Assets under Management in <b>nachhaltigen Vermögensverwaltungsstrategien</b>

# Gesellschaftliches Engagement der DZ BANK

## Gesellschaft

### *Umfassende Aktivitäten mit Schwerpunkt „Bildung“*

**DZ BANK Stiftung**  
ZUKUNFT CREATIVEN - IN WISSEN UND TALENTEN INVESTIEREN

Die **DZ BANK Stiftung** fördert Wissenschaft, Forschung und Lehre an Universitäten und Hochschulen sowie Forschungsprojekte und herausragende wissenschaftliche Arbeiten, die einen direkten Bezug zum Genossenschafts- oder Bankwesen haben.

**Deutschland  
STIPENDIUM**

Über das **Deutschlandstipendium** fördert die DZ BANK Stiftung pro Jahr knapp 30 begabte Stipendiaten. Die Förderung konzentriert sich auf **Universitäten**, die ihren Schwerpunkt in den Bereichen Wirtschaftswissenschaften, Informatik oder Rechtswissenschaften haben. Zudem vergibt die Stiftung Stipendien an die **Hochschule für Musik und Darstellende Kunst Frankfurt**.

**SENCKENBERG**  
museum frankfurt

Die DZ BANK Stiftung würdigt die Verdienste um gesellschaftliche Bildung in den Naturwissenschaften der **Senckenberg Gesellschaft für Naturforschung**. Im Rahmen der Erweiterung des Museum um den neuen **Ausstellungsraum „Meeresforschung“** hat die Stiftung mit einer Förderung i.H.v. 100.000 Euro unterstützt. Hier zeigt sich, dass Diversität und Nachhaltigkeit wesentliche Prinzipien der Genossenschaftlichen FinanzGruppe sind.

**STIFTUNG AKTIVE  
BÜRGERSCHAFT**

Die **Aktive Bürgerschaft** ist das Kompetenzzentrum für Bürgerengagement der Genossenschaftlichen FinanzGruppe Volksbanken Raiffeisenbanken. Ein wichtiges Anliegen der Aktiven Bürgerschaft ist die bundesweite Förderung von Bürgerstiftungen.

## Kunst und Kultur

### *Vielfältiges Engagement in den Bereichen Bildende Kunst, Darstellende Kunst und Musik*

**DZ BANK [ KUNSTSAMMLUNG ]**

  
**ALTE OPER**  
FRANKFURT

**KUNSTAKADEMIE  
MÜNSTER**  
HOCHSCHULE FÜR BILDENDE KUNSTE  
UNIVERSITY OF FINE ARTS MÜNSTER



Kunst **akademie** Düsseldorf

  
**STÄDEL  
MUSEUM**

 **Oper** Frankfurt



Hochschule für Musik  
und Darstellende Kunst  
Frankfurt am Main

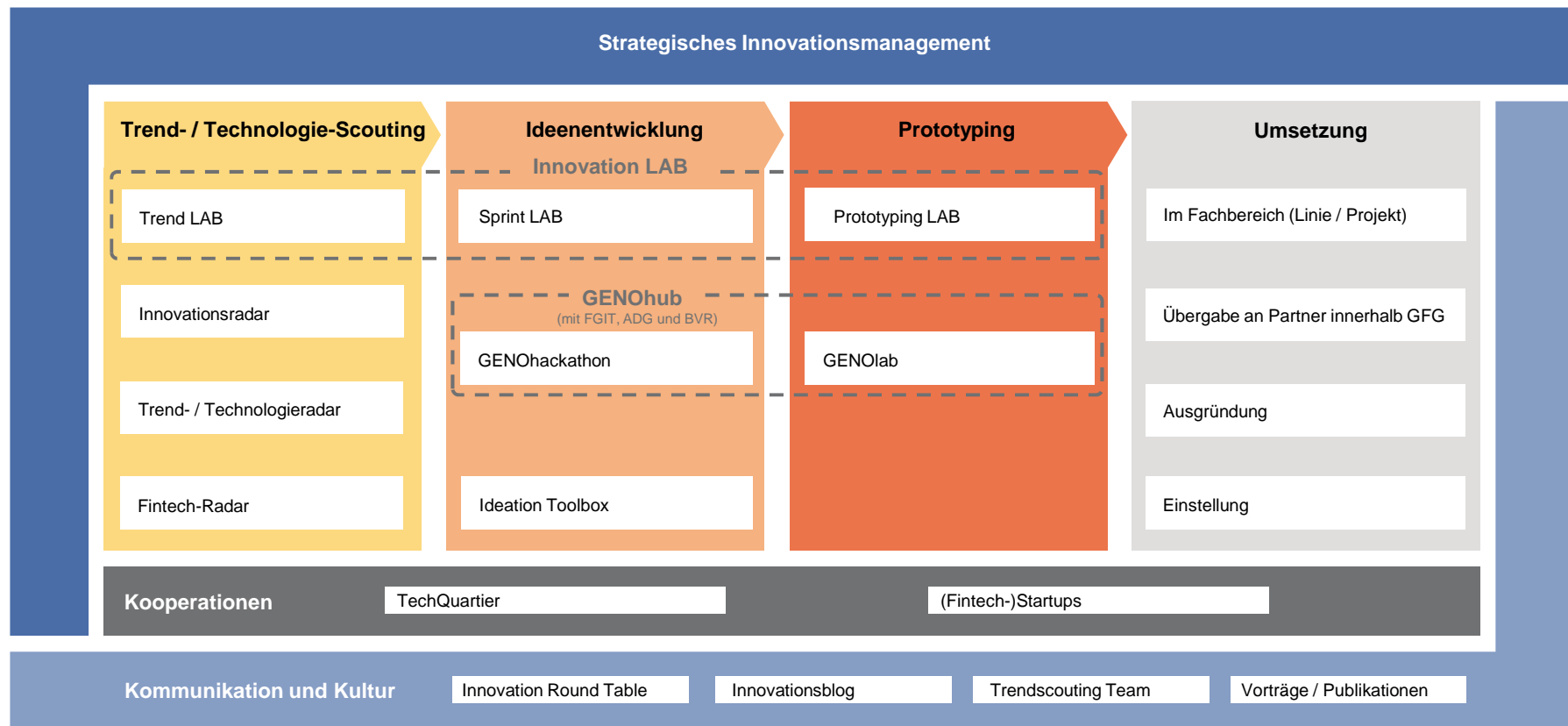
Rheingau  
Musik  
Festival 

**KIT**

KIT – Kunst im Tunnel

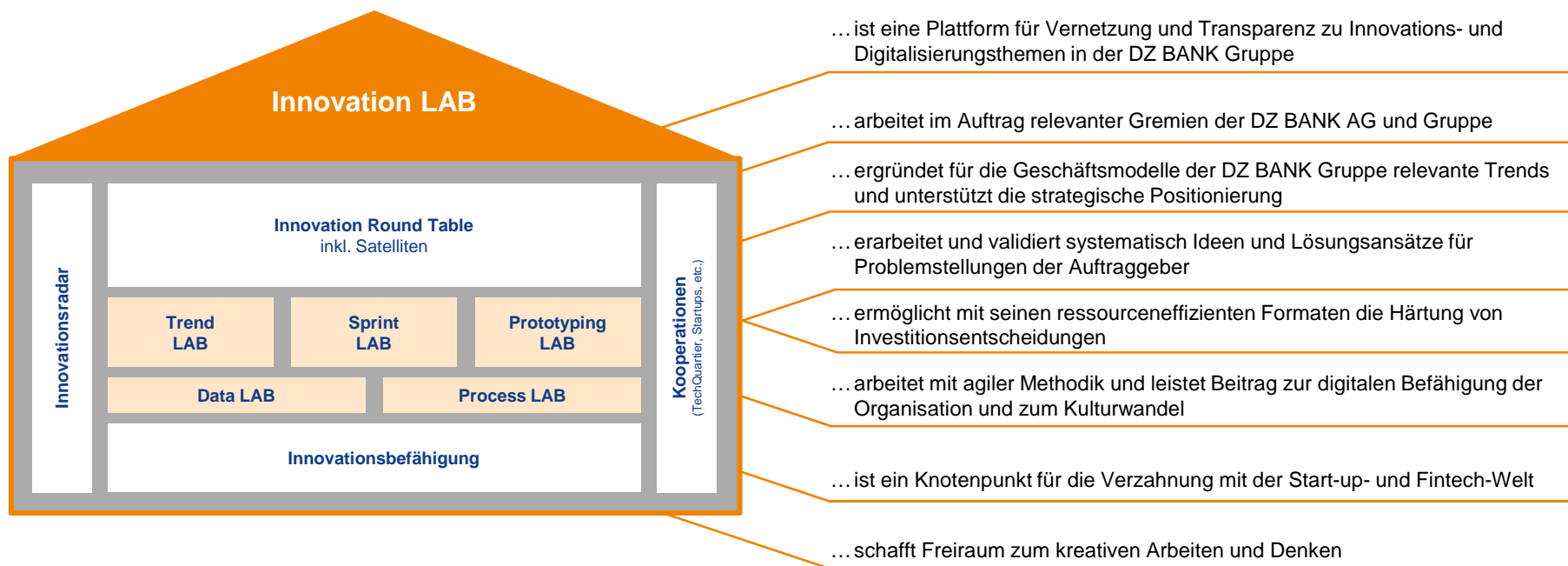
# Strategisches Innovationsmanagement

## Das Framework in der DZ BANK Gruppe

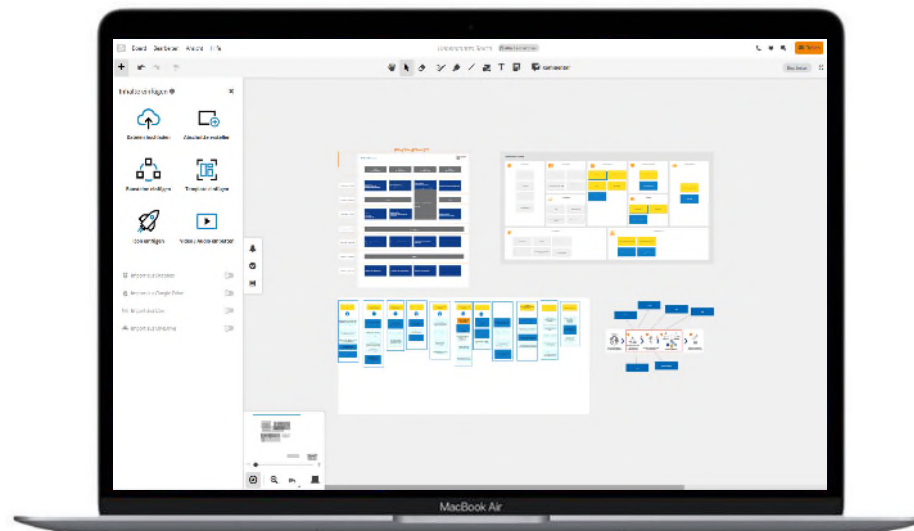


# Mission Statement des Innovation LAB

Der „Think-and-Do-Tank der DZ BANK Gruppe“

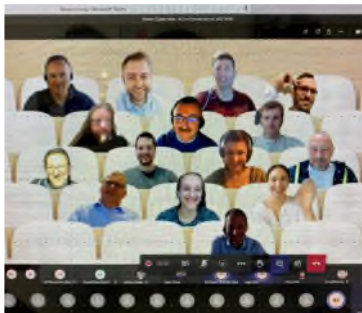


# Virtuelle und hybride Arbeitsformen ermöglichen Zusammenarbeit größerer Teams im Innovation LAB



## 2020: Zahlen, Daten, Fakten

- Virtuelle und hybride Zusammenarbeitsmodelle in allen Formaten durchgeführt
- Über 250 TeilnehmerInnen aus der DZ BANK Gruppe
- Über 25 Themen im Innovation LAB erarbeitet
- 70 % Umsetzungsquote der Themen
- 96 % Weiterempfehlungsquote aller Teilnehmer aus dem Innovation LAB





# Digitalisierung und Innovation

## Beispiele aus der DZ BANK Gruppe

Union Investment



DZ BANK



R+V Versicherung



VR Smart Finanz



DZ BANK



Schwäbisch Hall



Union Investment



R+V Versicherung



TeamBank



DZ BANK



Schwäbisch Hall



DZ BANK



... und über 60 weitere Innovationsprojekte

### **3. Geschäftsentwicklung der DZ BANK Gruppe**

 **DZ BANK** Gruppe

# DZ BANK Gruppe

## Wesentliche Eckpunkte per 31.12.2020

Robustes Ergebnis	Gutes Kundengeschäft	Risikosituation stabil	Kosten im Griff	Starke Substanz
<b>1,46</b> Mrd. EUR	<b>4,9</b> Mrd. EUR ↗ + 4,3%	<b>678</b> Mio. EUR	<b>4,0</b> Mrd. EUR ↘ - 0,9%	<b>15,2</b> Prozent
Ergebnis vor Steuern	Zins- / Provisionsüberschuss <sup>1</sup>	Risikovorsorge <sup>2</sup>	Verwaltungsaufwand	Harte Kernkapitalquote

<sup>1</sup> Wachstumsrate ohne Berücksichtigung von Abbauportfolio der DVB: 7,6%

<sup>2</sup> Risikovorsorge inkl. einer IFRS 9-bezogenen Berücksichtigung der erwarteten makroökonomischen Entwicklungen aufgrund der COVID-19-Pandemie in Höhe von 220 Millionen Euro

# DZ BANK Gruppe

## Gewinn- und Verlustrechnung

in Mio. €	01.01.– 31.12.2020	01.01.– 31.12.2019	Veränderung in %
Zinsüberschuss	2.797	2.738	+2,2
Provisionsüberschuss	2.121	1.975	+7,4
Handelsergebnis	552	472	+16,9
Ergebnis aus Finanzanlagen	166	182	-8,8
Sonstiges Bewertungsergebnis aus Finanzinstrumenten	-22	255	>100,0
Ergebnis aus der Ausbuchung von AC-bewerteten Finanzinstrumenten	-2	15	>100,0
Ergebnis aus dem Versicherungsgeschäft	347	1.174	-70,4
Risikovorsorge	-678	-329	>100,0
Verwaltungsaufwendungen	-4.036	-4.074	-0,9
Sonstiges betriebliches Ergebnis	210	250	-16,0
<b>Konzernergebnis vor Steuern</b>	<b>1.455</b>	<b>2.658</b>	<b>-45,3</b>
Ertragsteuern	-475	-778	-38,9
<b>Konzernergebnis</b>	<b>980</b>	<b>1.880</b>	<b>-47,9</b>

\* auf vorläufiger Basis, Vorjahr angepasst

# DZ BANK Gruppe

## Gewinn- und Verlustrechnung nach Segmenten

in Mio. EUR	01.01.– 31.12.2020	01.01.– 31.12.2019	Veränderung in %
<b>BSH</b>	<b>81</b>	189	-57,1
<b>R+V</b>	<b>277</b>	1.063	-73,9
<b>TeamBank</b>	<b>154</b>	152	+1,3
<b>UMH</b>	<b>649</b>	648	+0,2
<b>DZ BANK – Verbund- und Geschäftsbank</b>	<b>244</b>	293	-16,7
<b>DZ HYP</b>	<b>582</b>	687	-15,3
<b>DZ PRIVATBANK</b>	<b>38</b>	36	+5,6
<b>VR Smart Finanz</b>	<b>-45</b>	-10	>100,0
DVB	-285	-108	>100,0
DZ BANK – Holdingfunktion	-238	-258	+7,8
Sonstige / Konsolidierung	-2	-34	+94,1
<b>Konzernergebnis vor Steuern</b>	<b>1.455</b>	2.658	-45,3

 = Holding-Gesellschaften

 = Der Verbund- und Geschäftsbank zugeordnete Gesellschaften

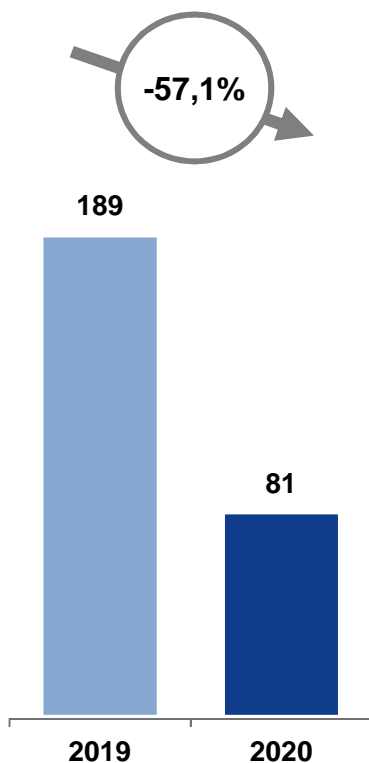
# Segment Bausparen / Private Immobilienfinanzierung



Schwäbisch Hall

## Ergebnis vor Steuern

in Mio. EUR



### Markt/Umfeld

- Bausparen: Deutlich rückläufiger Gesamtmarkt
- Baufinanzierung: Wachsender Gesamtmarkt

### Operative Entwicklung

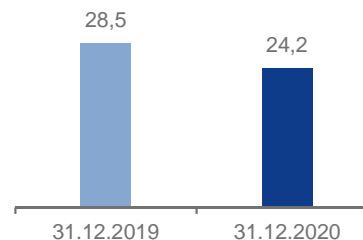
- Bausparen: BSH entwickelt sich gemäß dem Gesamtmarkt
- Baufinanzierung: BSH mit marktüberdurchschnittlicher Entwicklung

### Ergebnis vor Steuern

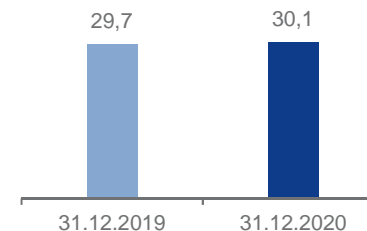
Ergebnis vor Steuern aufgrund anhaltenden Niedrigzinsniveaus und COVID-19 unter Druck; zusätzlich entfällt positiver Sondereffekt aus Beteiligungen im Vorjahr; niedrigere Sonderdotierung bauspartechnischer Rückstellungen ggü. Vorjahr wirkt kompensatorisch

## Operative Entwicklung

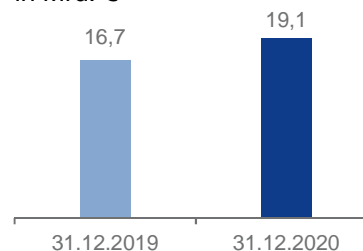
### Bausparneugeschäft in Mrd. €



### Marktanteil in Deutschland in %



### Baufinanzierungsneugeschäft<sup>1</sup> in Mrd. €



**BSH marktseitig mit stabiler bis guter Entwicklung, fortbestehendes Niedrigzins-Umfeld sowie zusätzlich COVID-19-Situation als Herausforderung**

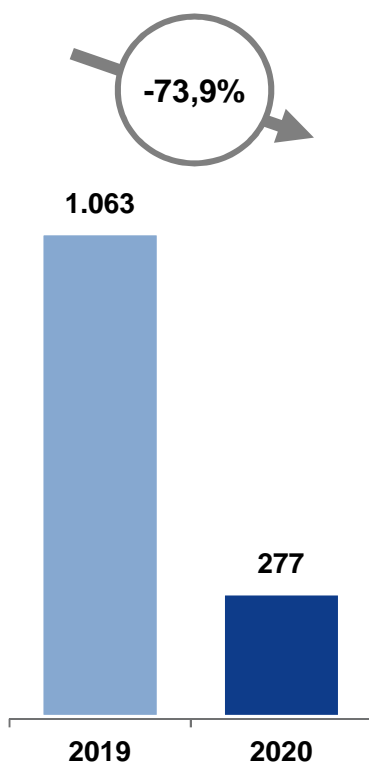
<sup>1</sup> Davon vermittelt in die Bücher der Volksbanken Raiffeisenbanken: 7,8 Mrd. EUR (Ist 31.12.2019: 6,7 Mrd. EUR)

# Segment Versicherung



## Ergebnis vor Steuern

in Mio. EUR



### Markt/Umfeld

- Hohe Unsicherheit aus Lockdown- und Kapitalmarktentwicklung; leichtes Beitragswachstum von +1,2% in 2020

### Operative Entwicklung

- **Beitragsanstieg** in allen Sparten über Vorjahr, v.a. mit starken Steigerungen in **Lebens- und Rückversicherung**
- **Sachversicherung** mit positivem Effekt aus geringerem Schadensverlauf vor allem bei Kfz-Versicherung, aber COVID-19-Belastung i.H.v. rd. 58 Mio. €
- **Rückversicherung** mit starker COVID-19-Belastung i.H.v. rd. 263 Mio. €
- **Kapitalanlageergebnisse** in allen Sparten, bedingt durch gedämpfte Kapitalmarktentwicklung rückläufig

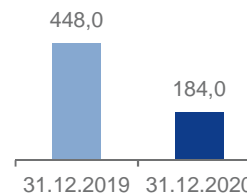
### Ergebnis vor Steuern

- **In allen Sparten** durch stark rückläufige Kapitalanlageergebnisse und COVID-19-Pandemie belastet
- **R+V Konzern** wegen des deutlichen Rückgangs des Kapitalanlageergebnisses und der Belastung durch COVID-19-Krise deutlich unter dem starken Vorjahr

## Operative Entwicklung

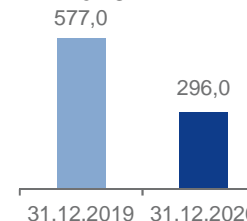
### Leben / Kranken

Ergebnis v. St.  
in Mio. €



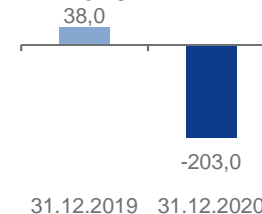
### Schaden / Unfall

Ergebnis v. St.  
in Mio. €

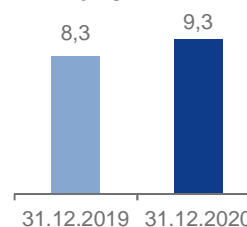


### Übernommene Rück

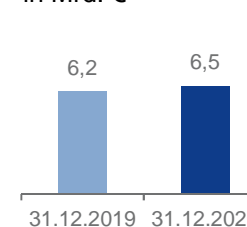
Ergebnis v. St.  
in Mio. €



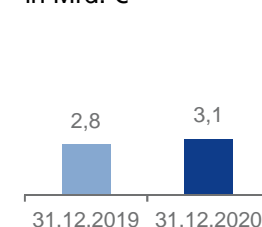
Gebuchte  
Bruttobeiträge  
in Mrd. €



Gebuchte  
Bruttobeiträge  
in Mrd. €



Gebuchte  
Bruttobeiträge  
in Mrd. €



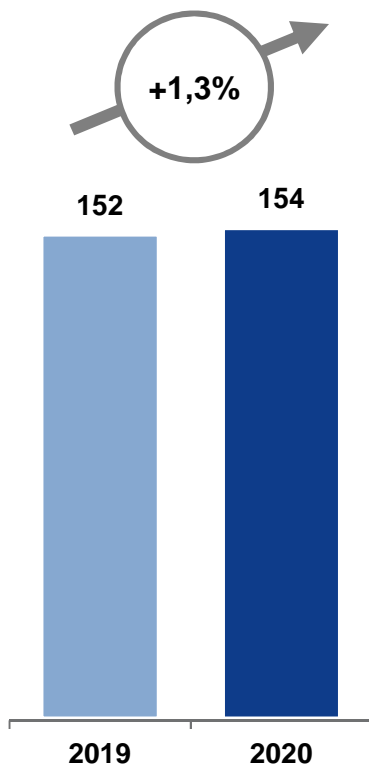
**Gute Beitragsentwicklung in allen Sparten; Konzernergebnis deutlich unter Vorjahr – vor allem durch rückläufiges Kapitalanlageergebnis und COVID-19-Belastung**

# Segment Konsumentenkreditgeschäft



## Ergebnis vor Steuern

in Mio. EUR



### Markt/Umfeld

Geprägt durch Verdrängungs- und Konditionenwettbewerb sowie COVID-19-Pandemie

### Operative Entwicklung

Umfeldbedingter Rückgang des Neugeschäfts ggü. Vorjahresniveau

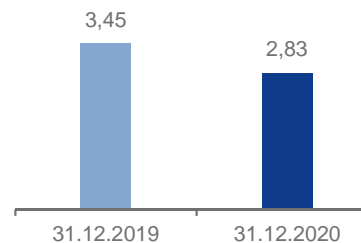
### Ergebnis vor Steuern

Zunahme über Vorjahresniveau insbes. aufgrund entlastender Effekte in der Risikovorsorge

## Operative Entwicklung

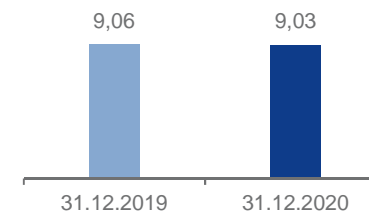
### Neugeschäftsvolumen

in Mrd. €



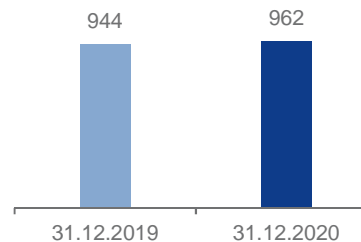
### Forderungen ggü. Kunden

in Mrd. €



### Anzahl Kunden

in Tausend



Stabile Entwicklung der TeamBank, aber Neugeschäft wegen COVID-19-Pandemie gegenüber Vorjahr rückläufig

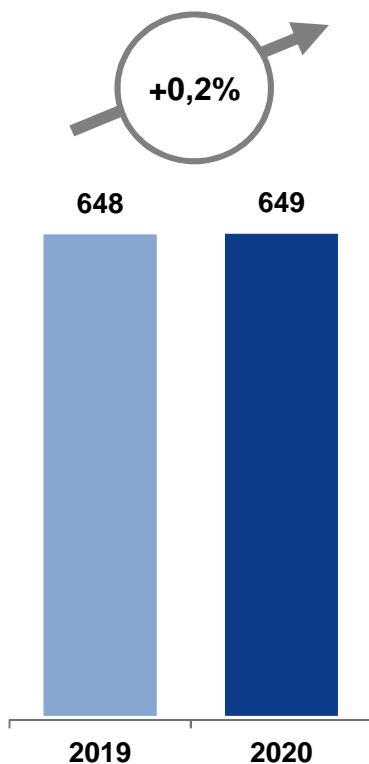


# Segment Asset Management



## Ergebnis vor Steuern

in Mio. EUR



### Markt/Umfeld

Einer der schärfsten Einbrüche der Kapitalmärkte der Geschichte in Q1/20; während die meisten Aktienmärkte bereits wieder neue Höchststände verzeichnen können, liegen europäische Aktien trotz deutlicher Erholung teilweise noch im Minus für das Jahr 2020

### Operative Entwicklung

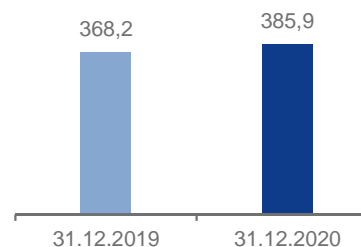
- Nettoabsatz PK: Über Plan; wesentliche Treiber: Fondssparpläne
- Nettoabsatz IK: Unter Plan; geringere Zuflüsse bei Quoniam

### Ergebnis vor Steuern

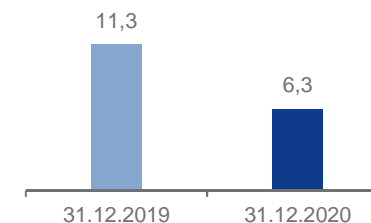
U.a. durch höheres durchschnittliches Volumen der AuM sowie höhere erfolgsabhängige Vergütung deutlich über Plan sowie auf Vorjahres-Niveau, trotz negativer Bewertungseffekte aus Garantieverprechen und Sondereffekt Polen in 2019

## Operative Entwicklung

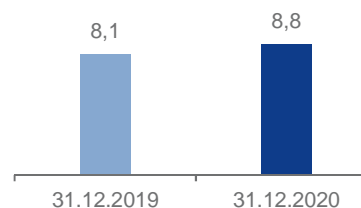
### Assets under Management in Mrd. €



### Nettoabsatz Institutionelle Kunden in Mrd. €



### Nettoabsatz Privatkunden in Mrd. €

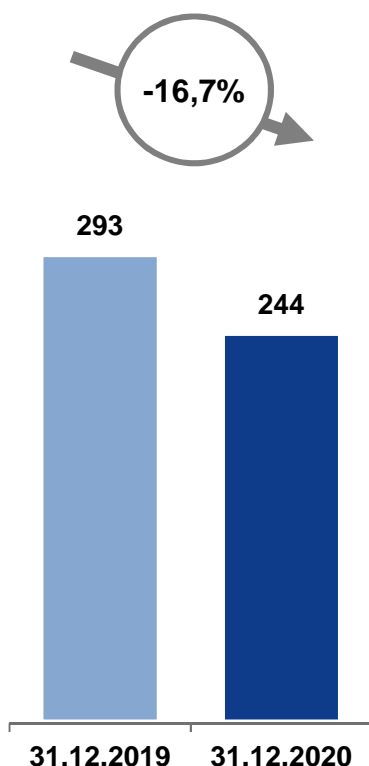


**Gute Ergebnisentwicklung in einem anspruchsvollen Marktumfeld**

# Segment DZ BANK – Verbund- und Geschäftsbank

## Ergebnis vor Steuern

in Mio. EUR



### Operative Entwicklung

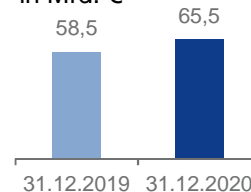
- Gutes operatives Geschäft, Anstieg Kreditvolumen und Verbundeinlagen sowie hohe Handelsaktivitäten beeinflussen Ergebnis der VuGB in 2020 positiv; gegenläufig COVID-bedingte Risikovorsorgeerhöhung
- **Firmenkunden:** Deutliche Steigerung der Marktposition bei hohem Risikobewusstsein
- **Kapitalmarkt:** Erträge und Volumen in allen Assetklassen über Plan und Vorjahr; hohe Volatilität an den Märkten sorgte für hohe Umsätze
- **Transaction Banking:**
  - Verwahrstelle (AuD) mit 273,3 Mrd. € aktuell auf Platz 4 in Deutschland
  - Gute Entwicklung Zahlungsverkehr
  - Steigerung Kreditkartenanzahl i. R. d. Wachstumsinitiative Karten

### Ergebnis vor Steuern

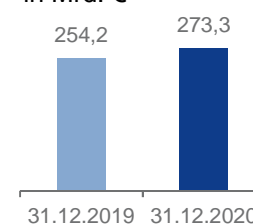
- Anstieg Kundenergebnis in allen Geschäftsfeldern führt zu Anstieg der operativen Erträge um 165 Mio. €
- **Risikovorsorge** erhöht durch COVID-19-bedingte PD-Shifts -93 Mio. €; zusätzlich aus einem Einzelengagement -95 Mio. €
- **Verwaltungsaufwand** durch weitere Umsetzung von Kostenprogramm unter Vorjahr

## Operative Entwicklung

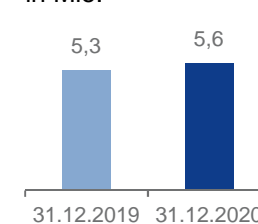
### Kreditvolumen Firmenkunden<sup>1</sup> in Mrd. €



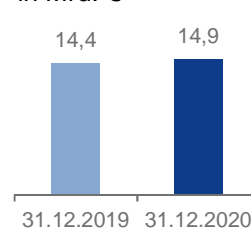
### Verwahrstelle (AuD) in Mrd. €



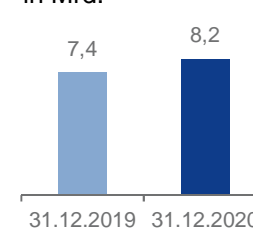
### Anzahl Kreditkarten in Mio.



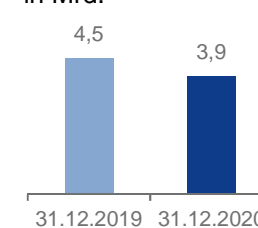
### Volumen Gemeinschaftskredit in Mrd. €



### Anzahl Transaktionen Zahlungsverkehr in Mrd.



### Absatzvolumen Anlagezertifikate in Mrd.



**DZ BANK – VuGB mit positiver Entwicklung im operativen Geschäft**

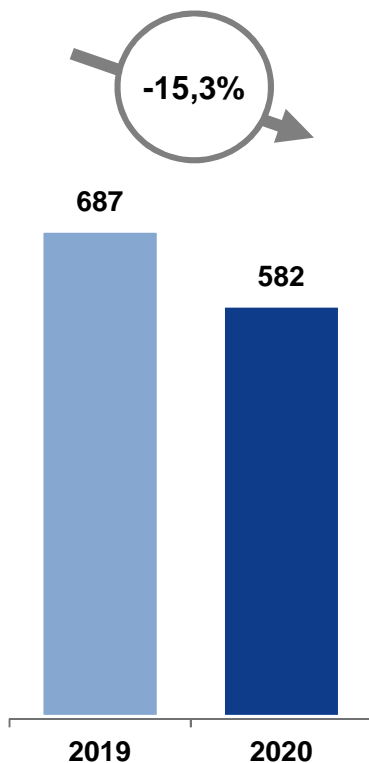
<sup>1</sup> Inländisches Firmenkundengeschäft und Strukturierte Finanzierung

# Segment Gewerbliche Immobilienfinanzierung



## Ergebnis vor Steuern

in Mio. EUR



### Markt/Umfeld

Immobilienkonjunktur;

- Niedrigzinsumfeld wirkt weiterhin unterstützend
- COVID-19-Pandemie bedingt Einbruch in den gewerblichen Subsegmenten Handel und Hotel

### Operative Entwicklung

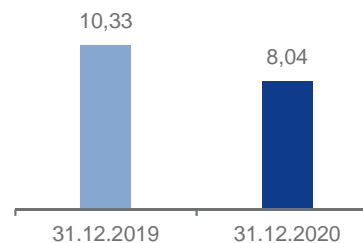
- Neugeschäft mit Firmenkunden unter Plan- und unter Vorjahres-Niveau
- Neugeschäft mit Privatkunden über Plan- und über Vorjahres-Niveau
- Neuabschlüsse Gemeinschaftskreditgeschäft mit VBRB unter Vorjahres-Niveau

### Ergebnis vor Steuern

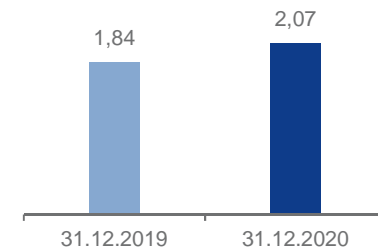
- Operative Ergebnisentwicklung stabil, bei weiterhin unauffälliger Risikoversorge
- Sonstiges Bewertungsergebnis aus Finanzinstrumenten weiterhin mit hoher Volatilität bei Peripherieanleihen

## Operative Entwicklung

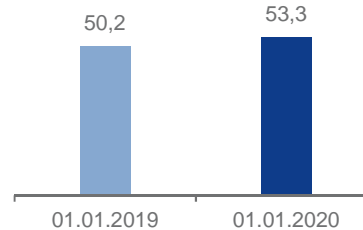
### Neugeschäft Firmenkunden<sup>1</sup> in Mrd. €



### Neugeschäft Privatkunden in Mrd. €



### Gesamtbestand Immobilienfinanzierung in Mrd. €



**DZ HYP mit insgesamt robuster Geschäftsentwicklung, weiterhin hohe Volatilität des Bewertungsergebnisses**

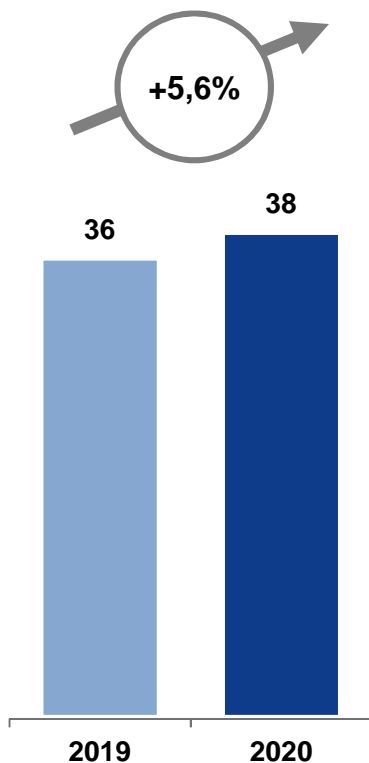
<sup>1</sup> Seit 01.07.2020 neue Kundensegmentierung: Segment Wohnungswirtschaft zusammen mit Segment Gewerbekunden im neuen Segment Firmenkunden (VJ-Werte approximativ)

# Segment Private Banking

 DZ PRIVATBANK

## Ergebnis vor Steuern

in Mio. EUR



### Markt/Umfeld

Deutliche Aktienmarkterholung nach Q1/20; weiterhin schwieriges Marktumfeld mit zunehmenden regulatorischen Anforderungen, starkem Wettbewerb um Marktanteile und Margendruck; Zinsniveau

### Operative Entwicklung

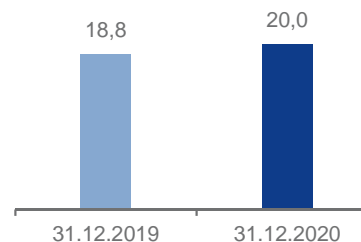
- Q4/20 mit weiteren Zuwächsen: AuM rd. +4%, AuC rd. +7% ggü. Q3/20 nach Belastungen aufgrund von COVID-19 in Q1/20
- AuM und AuC per 12/20 über geplantem Zielwert (AuM rd. +3%, AuC rd. +14%)

### Ergebnis vor Steuern

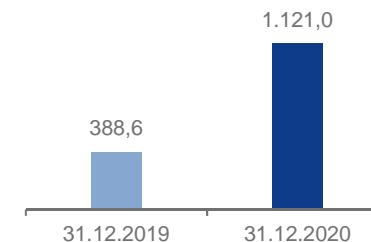
Über Plan und Vorjahr; einzelne, rückläufige Ergebniskomponenten werden durch andere Teilbereiche deutlich überkompensiert

## Operative Entwicklung

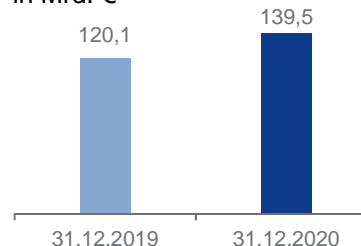
### Assets under Management in Mrd. €



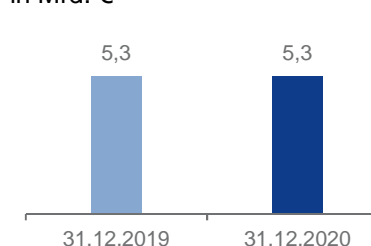
### Netto Neugeld in Mio. €



### Verwaltetes Fondsvolumen in Mrd. €



### Kreditvolumen in Mrd. €



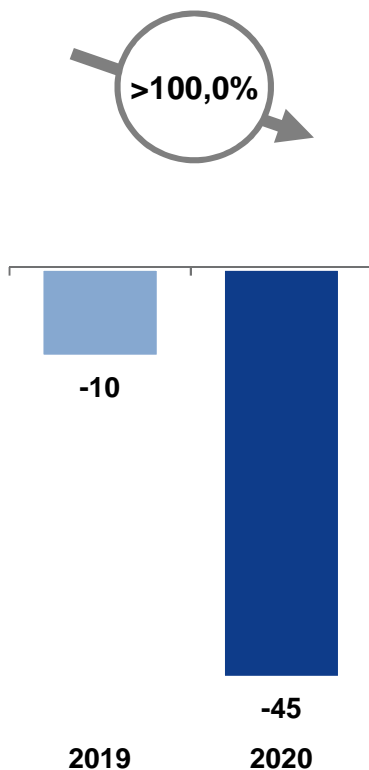
**Stabile Entwicklung der DZ PRIVATBANK bei anspruchsvollem Marktumfeld**

# Segment Gewerbliche Finanzierungslösungen



## Ergebnis vor Steuern

in Mio. EUR



### Markt/Umfeld

- Unsicherheiten aus gesamtwirtschaftlicher Entwicklung erfordern risikoorientierte Marktpositionierung, insb. durch Förderkredit in 2020
- Positive Erwartungen für das Neugeschäft durch Wiedereinführung VR Smart flexibel

### Operative Entwicklung

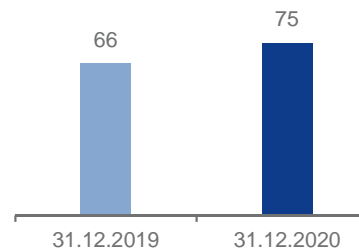
- **Neugeschäftsentwicklung und Geschäftsvolumen** unter Einfluss der COVID-19-Pandemie, der vorübergehenden Einstellung VR Smart flexibel und der Nachfrage nach Förderkredit
- **Starkes Kundenwachstum** durch Förderkredit und Mehrwertdienste

### Ergebnis vor Steuern

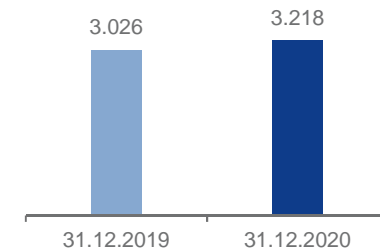
- **Zinsergebnis** durch unterplanmäßiges Neugeschäft und Geschäftsvolumen sowie durch rückläufige Zinsmarge wegen geringerer Verzinsung des Förderkredits gekennzeichnet
- Anstieg **Risikovorsorge** durch planmäßige Anpassung von Ausfallraten und Effekten aus COVID-19-Pandemie
- **Ergebnis vor Steuern** wegen Effekten aus der Transformation, Einführung des Förderkredits und Anstieg der Risikovorsorge negativ

## Operative Entwicklung

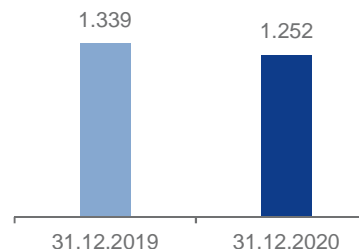
Anzahl Kunden  
in Tausend



Geschäftsvolumen  
in Mio. €



Neugeschäftsvolumen  
in Mio. €



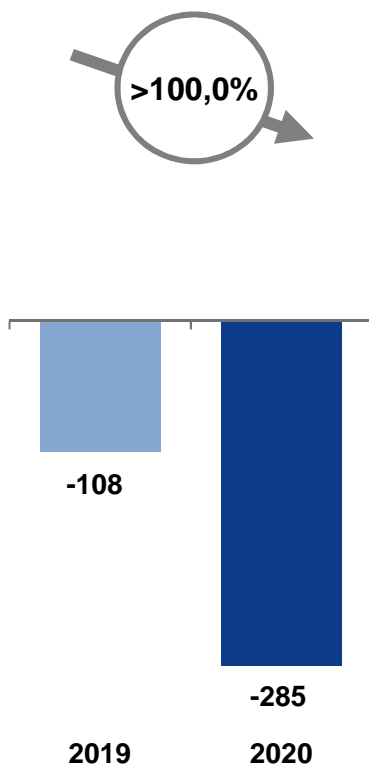
**VR SF mit Ausrichtung auf COVID-19-Pandemie (u.a. mit Neuprodukt VR Smart flexibel Förderkredit); Erwartung von Wachstumsimpulsen aus Wiedereinführung VR Smart flexibel bei zu beobachtender Risikosituation**

# Segment Transportfinanzierung



## Ergebnis vor Steuern

in Mio. EUR



### Markt/Umfeld

Schwierige Marktsituation in maritimen Sektoren durch COVID-19-Krise verschärft:

- Überkapazitäten in den wesentlichen Schifffahrts-segmenten, besonders schwierige Lage im Offshore-Segment, bleibt bestehen
- Erholung der Weltwirtschaft und damit Handels- und Transportvolumina für 2021 erwartet

### Operative Entwicklung

Überplanmäßige Rückführung des Kundenkreditvolumens:

- Verkauf Aviation / Land Transport (2019)
- Rückführung von Restbestand an Shipping / Offshore in Eigenregie

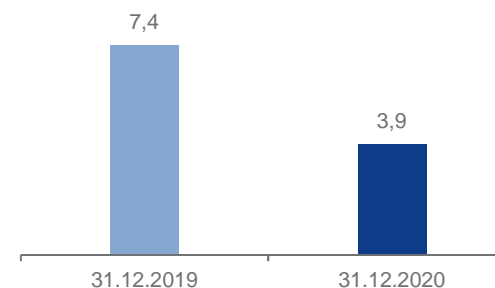
### Ergebnis vor Steuern

Erhöhte Risikovorsorge in 2020, daher über Plan liegender negativer Ergebnisbeitrag

## Operative Entwicklung

### Kundenkreditvolumen

in Mrd. €

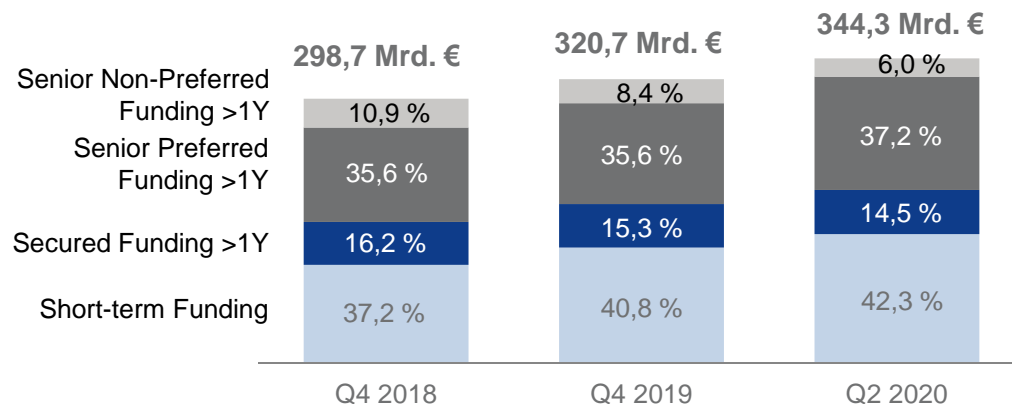


Überplanmäßige Geschwindigkeit der Rückführung des verbliebenen Portfolios in Eigenregie, Ergebnis durch überplanmäßige Risikovorsorge belastet

# DZ BANK Gruppe

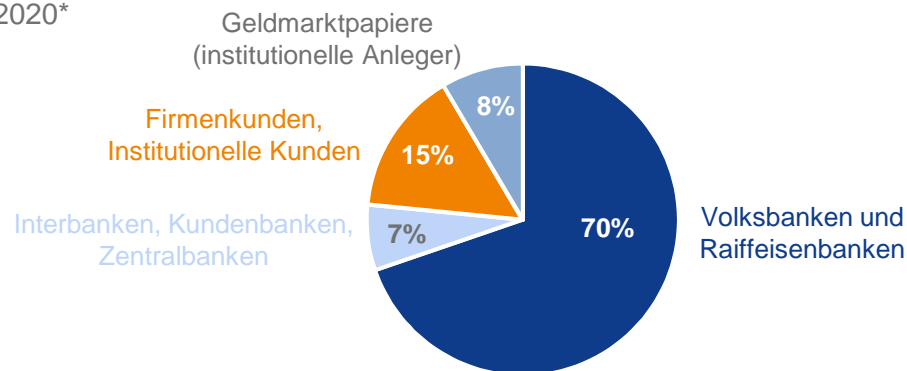
## Breit diversifizierte Refinanzierungsbasis

### Refinanzierungsstruktur



### Unbesicherte kurz- und mittelfristige Refinanzierung

31.12.2020\*



### Geldmarktrefinanzierung

- Liquiditätsüberhang der Genobanken als wesentliche Basis für kurzfristige Refinanzierung am unbesicherten Geldmarkt
- Weitere wichtige Refinanzierungsquelle: Firmenkunden und institutionelle Kunden
- Gruppenweites Multi-Issuer-Euro-Commercial-Paper-Programm zur Emission von verbrieften Geldmarktprodukten
- Zudem wurde 2020 ein neues US-CP-Head-Office-Programm für den Standort Frankfurt aufgelegt

### Strukturelle Liquidität (>1Y)

- Refinanzierung über strukturierte und nicht strukturierte Kapitalmarktprodukte
- Produktangebot für das Eigengeschäft (Depot A) und Kundengeschäft (Depot B) der Genobanken sowie institutionelle Kunden
- Gedeckte Mittelaufnahme über Pfandbriefe / DZ BANK BRIEFE dezentral durch DZ BANK, DZ HYP, DVB und BSH
- Fristenkongruente Abdeckung von langfristigem Refinanzierungsbedarf in Fremdwährungen über Basis-Swap-Markt

\* vorläufig

## 4. Geschäftsfelder



# Geschäftsfelder – Überblick

Schwäbisch Hall  
Auf diese Weise können Sie leben



**R+V**  
Du bist nicht allein.

**TeamBank**

 **Union  
Investment**

 **DZ BANK**  
Die Initiativbank

 **DZ HYP**

 **DZ PRIVATBANK**

 **VR Smart  
Finanz**

0 GenoBanken / Verbund

1 **Privatkundengeschäft**

2 **Firmenkundengeschäft**

3 **Kapitalmarktgeschäft**

4 **Transaction Banking**

5 Institutionelle Kunden

Geschäftsfelder

Die Genossenschaftsbanken werden zentral und ganzheitlich durch die Regionaldirektoren der DZ BANK AG betreut.

Anhand der vier Geschäftsfelder

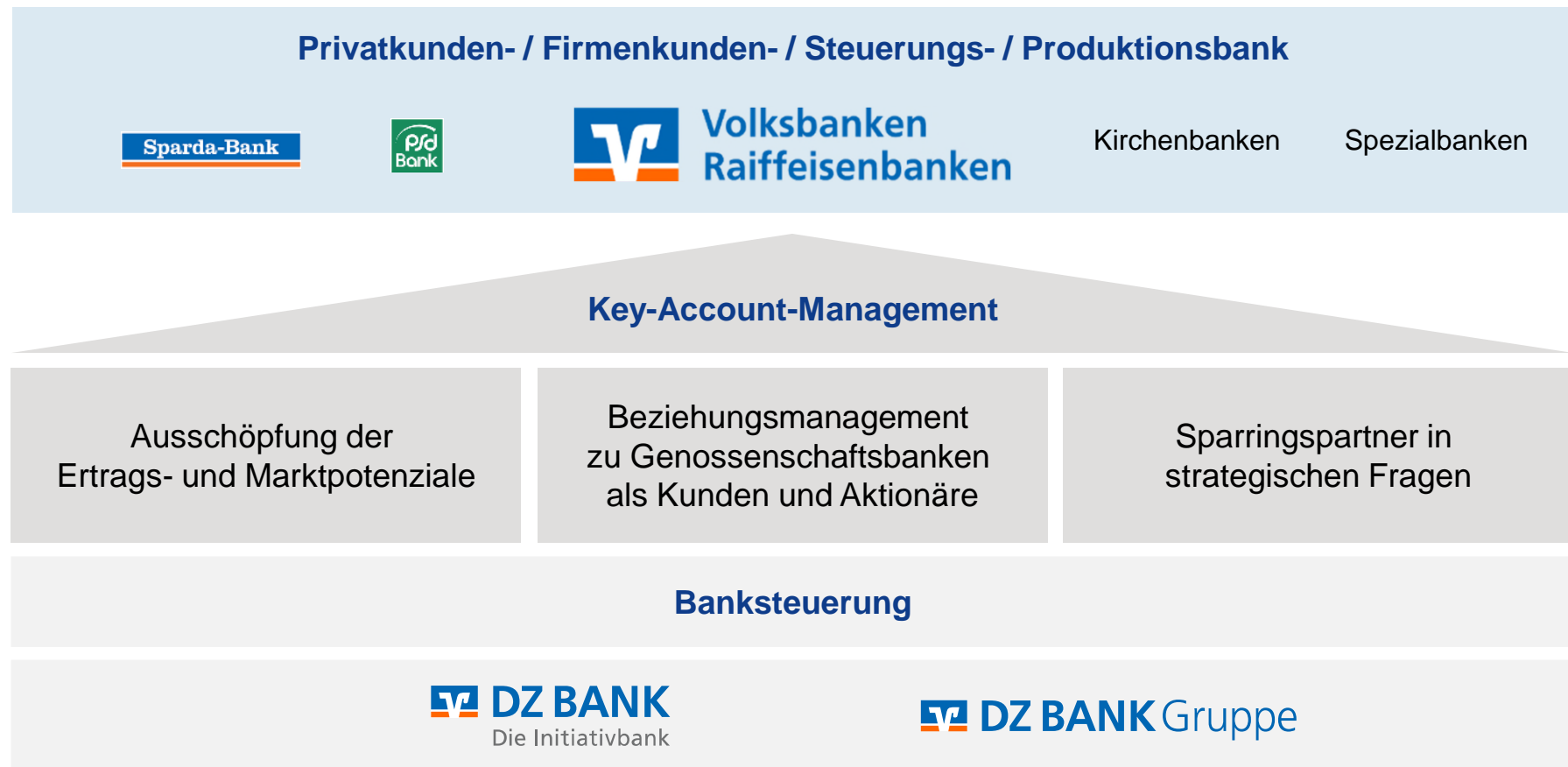
- Privatkundengeschäft,
- Firmenkundengeschäft,
- Kapitalmarktgeschäft und
- Transaction Banking

stellt die DZ BANK Gruppe ihre Strategie und ihr Dienstleistungsspektrum für die Genossenschaftsbanken und deren Kunden dar.

Neben den als Geschäftsfelder definierten Privat- und Firmenkunden bietet die DZ BANK Gruppe auch Leistungen für Institutionelle Kunden an.

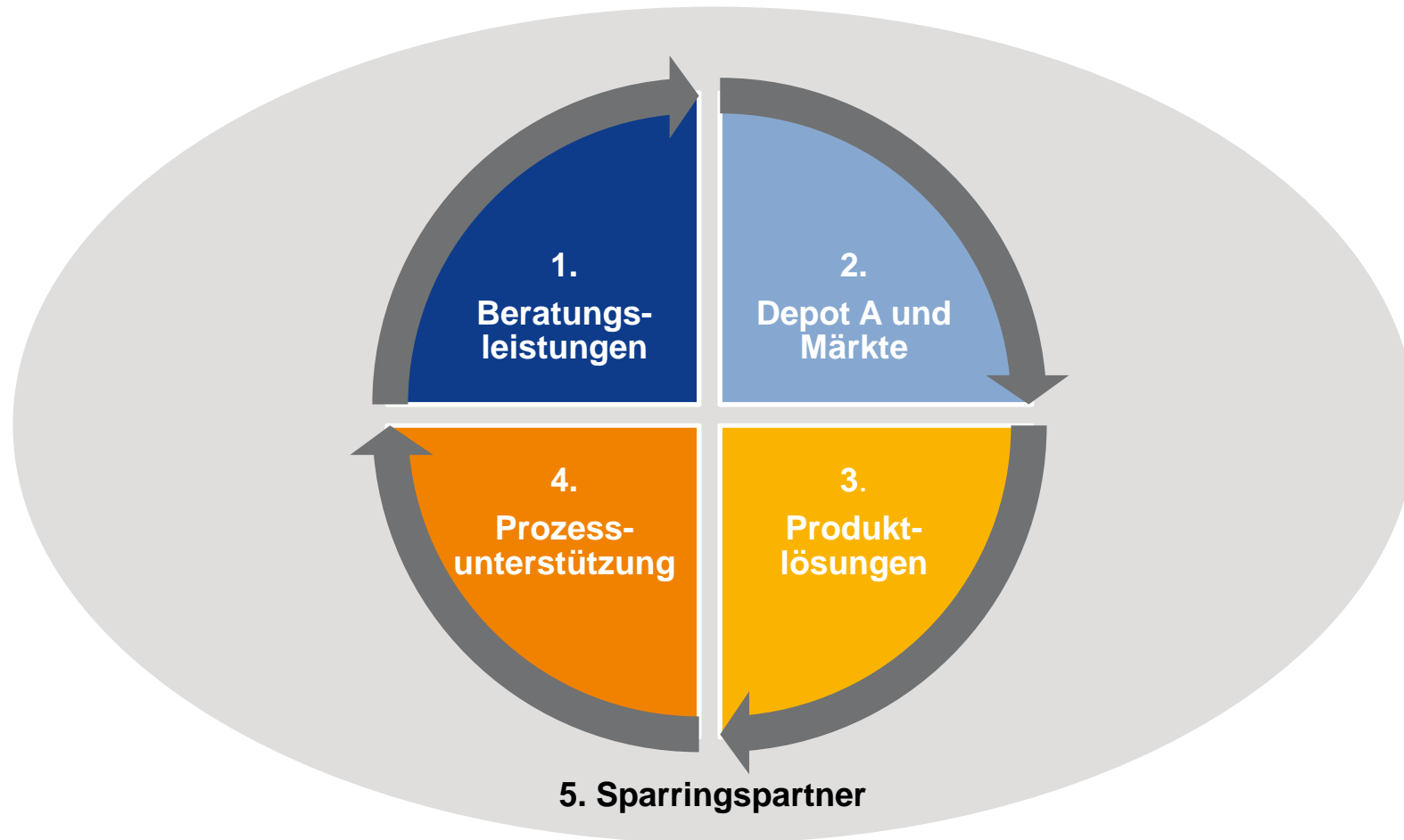
# GenoBanken / Verbund

Ganzheitliche Betreuung der Genossenschaftsbanken durch die Regionaldirektoren der DZ BANK



## GenoBanken / Verbund

Gesamtbanksteuerung der Genossenschaftsbanken:  
Vom strategischen Rahmen bis zur operativen Umsetzung



# Privatkundengeschäft

## DZ BANK Gruppe



**Produktwelt Wertpapiere /  
Zahlungsverkehr und Karten**



**Immobilienfinanzierung**



**Konsumentenfinanzierung**



**Private Banking**



**Vermögensaufbau /  
Vermögensanlage**



**Altersvorsorge**



**Versicherung**

**Du bist nicht allein.**

### Ganzheitliches Angebot

durch den Allfinanzansatz der DZ BANK Gruppe

### Wettbewerbsstarke Produkte

werden von den Gruppenunternehmen in ihrem jeweiligen Kompetenzfeld zu attraktiven Preisen angeboten

### Genossenschaftliche Beratung

durch die Genossenschaftsbanken vor Ort

# Privatkundengeschäft

## DZ BANK AG



### Orientierung für Kunden in einem stark fragmentierten Markt

- Spitzenposition der Genossenschaftlichen FinanzGruppe Volksbanken Raiffeisenbanken bei strukturierten Wertpapieren<sup>1</sup>, u.a. Marktanteil von über 39 % in der Produktkategorie Express-Zertifikate
- Regelmäßig unter den Top-Emittenten bei den Zertifikate Awards
- Digitales Tradingangebot: „dzbank-derivate.de“ und VR ProfiBroker / -Trader
- Anwendung „Meine Anlagezertifikate“ macht Geldanlage für Kunden und Berater digital erlebbar
- State of the Art Marktversorgungsdaten über „mein GIS“

<sup>1</sup> Quelle: Deutscher Derivate Verband,  
Marktanteile von strukturierten Wertpapieren zum 31.12.2020, Marktanteile nach Volumen

# Privatkundengeschäft

## GENO Broker GmbH



**GENO Broker** verbindet die Vorteile eines modernen Online Brokers mit dem bewährten Filialangebot der genossenschaftlichen Partnerbanken.

- Einfacher Zugang zu den Finanzmärkten
- Verrechnung mit dem Girokonto bei einer genossenschaftlichen Partnerbank
- Attraktive Produktangebote: Produkte der DZ BANK AG sind von der Berechnung von Depot- und Postentgelten ausgenommen
- Günstige Depot- und Orderkosten
- Wertpapierdepots für jede Zielgruppe

# Firmenkundengeschäft

## DZ BANK Gruppe



**Bankprodukte**



**Gewerbliche  
Immobilienfinanzierung**



**Leasing / Mietkauf / Kredit**



**Factoring**



**Vermögensverwaltung**



**Finanzanlagen**



**Eigenkapitallösungen**



**Versicherung / Betriebliche  
Altersvorsorge**

### Wachstum

des Kunden mit Beratungskonzepten  
„aus einer Hand“ unterstützen

### Stabilität

der Geschäftsbeziehung ist durch eines  
der besten Bankenratings Europas  
garantiert

### Sicherheit

für die Zukunftspläne unserer Kunden  
durch die nachhaltige Zusammenarbeit  
in einer starken FinanzGruppe

# Firmenkundengeschäft

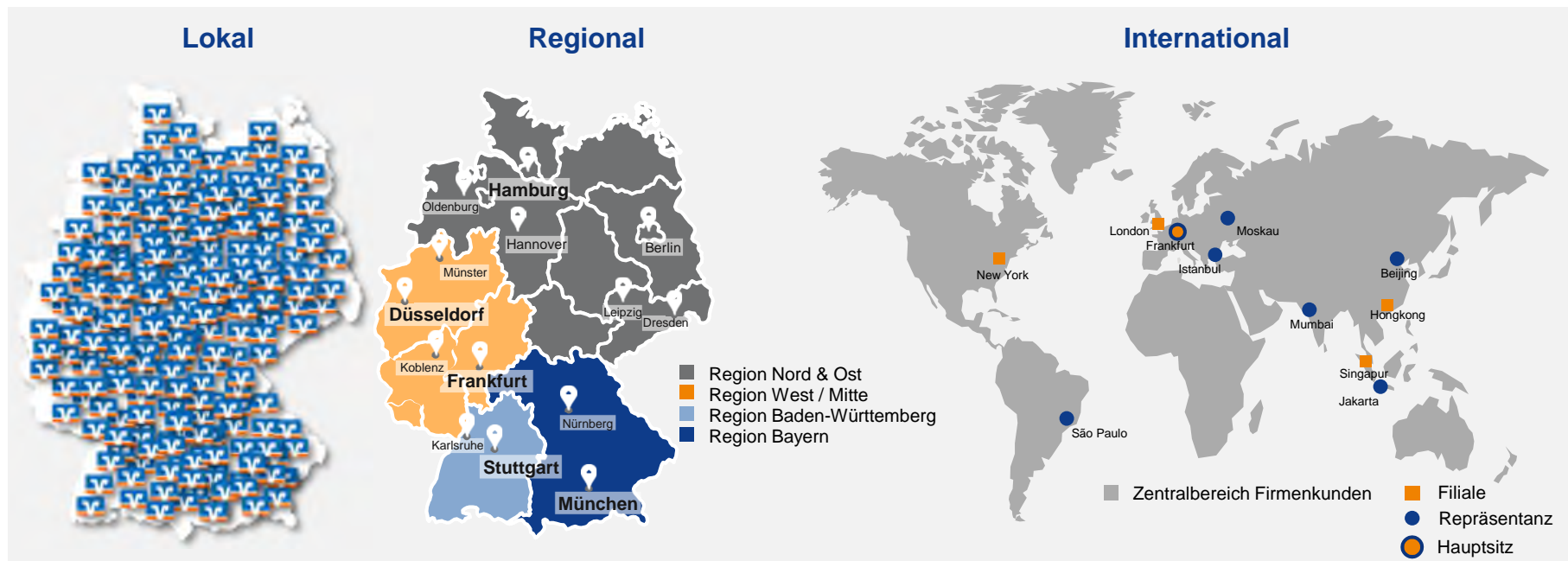
## DZ BANK AG





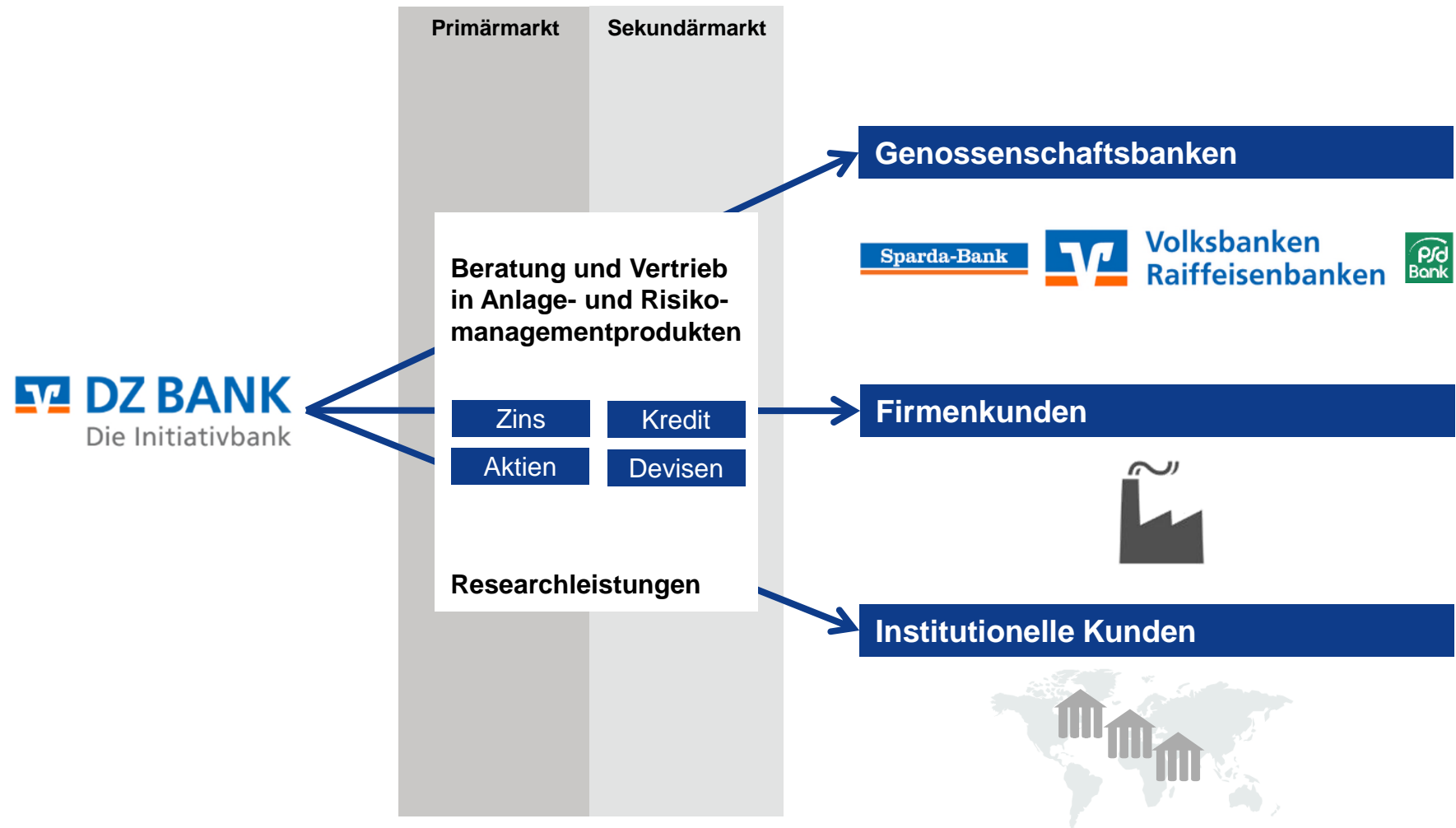
# Firmenkundengeschäft

Wir sind für unsere Kunden da:  
Lokal, regional und international



# Kapitalmarktgeschäft

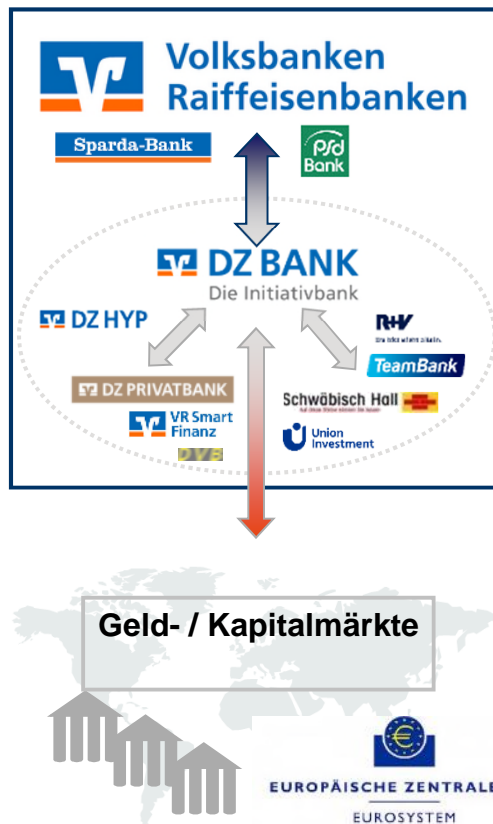
DZ BANK AG



# Kapitalmarktgeschäft

## DZ BANK AG

Kernaufgaben der DZ BANK AG in ihrer Rolle als Zentralbank sind Liquiditätsausgleich und Konzerninnenfinanzierung



### Liquiditätsausgleichsfunktion ...

- Unlimitierte Entgegennahme von Liquidität der Genossenschaftsbanken (entspricht indirektem Retailfunding)
- Kurz- und langfristige Refinanzierung für die Genossenschaftsbanken
- Konzerninnenfinanzierung der DZ BANK Gruppe

### ... führt zur Risikoallokation bei der DZ BANK

- Adressausfall- und Marktpreisrisiken
- Liquiditätsrisiken (Sicherstellung der Zahlungsfähigkeit, Ausgleich von Fristeninkongruenzen)

### Risikoausgleich über

- Geld- und Kapitalmärkte
- Weltweites Geschäftspartner-Netzwerk

# Transaction Banking

## DZ BANK AG

**Genossenschaftsbanken,  
Kooperationsbanken,  
Firmenkunden**



**Genossenschaftliche  
Zentralbank**



**Produkte**

**Zahlungsverkehr**

**Mehrwertlösungen**

**Kapitalmarktservices**

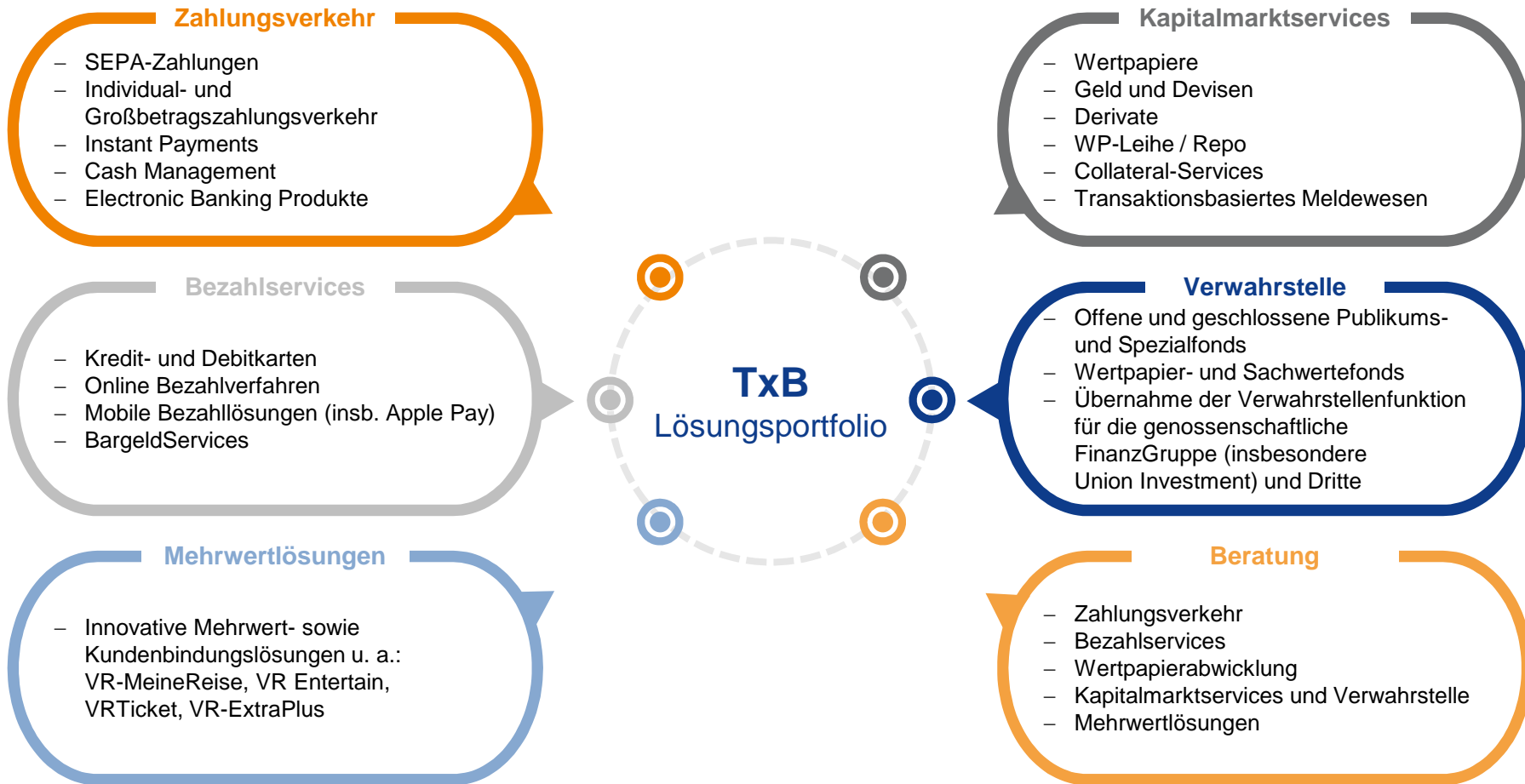
**Bezahlservices**

**Beratung**

**Verwahrstelle**

# Transaction Banking

## DZ BANK AG



# Institutionelle Kunden

## DZ BANK Gruppe



**Bankprodukte und  
Verwahrstelle**



**Immobilieninvestments**



**Versicherungen und  
Altersvorsorge**



**Vermögensmanagement in  
Spezialfonds**



**Bankprodukte und  
Verwahrstelle in Luxemburg**



**Fondsverwaltung und  
Distribution**



**Alternative Investments**

### Unser Angebot

Umfangreiches Know-how für die Durchführung von Geld- und Kapitalmarkttransaktionen

### Unsere Experten

Spezialisten für Primärmarktgeschäfte, Consultingleistungen, Risikomanagement sowie Experten für strukturierte Produktlösungen

### Unsere Lösungen

Maßgeschneiderte Produktkonzepte, um Unternehmensziele in einem herausfordernden Marktumfeld nachhaltig zu unterstützen

# Institutionelle Kunden

## DZ BANK AG



## 5. Ansprechpartner

 **DZ BANK** Gruppe



# Ansprechpartner

## DZ BANK AG

### Genossenschaftsbanken / Verbund

Andreas Deitert	Bereichsleiter GenoBanken / Verbund	+49 211 778 – 3600	<a href="mailto:Andreas.deitert@dzbank.de">Andreas.deitert@dzbank.de</a>
-----------------	-------------------------------------	--------------------	--

### Privatkundengeschäft

Markus Reitmeier	Bereichsleiter Kapitalmärkte Privatkunden	+49 69 7447 – 42367	<a href="mailto:Markus.reitmeier@dzbank.de">Markus.reitmeier@dzbank.de</a>
------------------	---	---------------------	--

### Firmenkundengeschäft

Andreas Brey	Bereichsleiter Region Bayern	+49 89 2134 – 3140	<a href="mailto:Andreas.Brey@dzbank.de">Andreas.Brey@dzbank.de</a>
--------------	------------------------------	--------------------	--

Jörg Hessel	Bereichsleiter Region Baden-Württemberg	+49 711 940 – 2141	<a href="mailto:Joerg.hessel@dzbank.de">Joerg.hessel@dzbank.de</a>
-------------	---	--------------------	--

Dr. Alexander Hildner	Bereichsleiter Region Nord & Ost	+49 40 35900 – 200	<a href="mailto:Alexander.hildner@dzbank.de">Alexander.hildner@dzbank.de</a>
-----------------------	----------------------------------	--------------------	--

Thomas Löcker	Bereichsleiter Region West / Mitte	+49 211 778 – 2100	<a href="mailto:Thomas.loecker@dzbank.de">Thomas.loecker@dzbank.de</a>
---------------	------------------------------------	--------------------	--

Stephan Ortolf	Bereichsleiter Zentralbereich Firmenkunden	+49 69 7447 – 99461	<a href="mailto:Stephan.ortolf@dzbank.de">Stephan.ortolf@dzbank.de</a>
----------------	--	---------------------	--

Gottfried Finken	Bereichsleiter Strukturierte Finanzierung	+49 69 7447 – 99878	<a href="mailto:Gottfried.finken@dzbank.de">Gottfried.finken@dzbank.de</a>
------------------	---	---------------------	--

Wencke Ginkel	Bereichsleiterin Investitionsförderung	+49 211 778 – 2200	<a href="mailto:Wencke.ginkel@dzbank.de">Wencke.ginkel@dzbank.de</a>
---------------	--	--------------------	--

### Kapitalmarkt / Institutionelle Kunden

Heinz-Theo Brockmann	Bereichsleiter Kapitalmärkte Institutionelle Kunden	+49 69 7447 – 6962	<a href="mailto:Heinz-theo.brockmann@dzbank.de">Heinz-theo.brockmann@dzbank.de</a>
----------------------	---	--------------------	--

### Transaction Banking

Gregor Roth	Bereichsleiter Transaction Management	+49 69 7447 – 2088	<a href="mailto:Gregor.roth@dzbank.de">Gregor.roth@dzbank.de</a>
-------------	---------------------------------------	--------------------	--

Matthias Ehringer	Bereichsleiter Payments & Accounts	+49 211 778 – 1900	<a href="mailto:Matthias.ehringer@dzbank.de">Matthias.ehringer@dzbank.de</a>
-------------------	------------------------------------	--------------------	--

Peter Tenbohlen	Bereichsleiter Operations	+49 211 778 – 3000	<a href="mailto:Peter.tenbohlen@dzbank.de">Peter.tenbohlen@dzbank.de</a>
-----------------	---------------------------	--------------------	--

# Disclaimer

Dieses Dokument dient ausschließlich Informationszwecken. Dieses Dokument ist durch die DZ BANK AG Deutsche Zentral- Genossenschaftsbank („DZ BANK“) erstellt und zur Verteilung in der Bundesrepublik Deutschland bestimmt. Dieses Dokument darf im Ausland nur in Einklang mit den dort geltenden Rechtsvorschriften verteilt werden, und Personen, die in den Besitz dieser Informationen und Materialien gelangen, haben sich über die dort geltenden Rechtsvorschriften zu informieren und diese zu befolgen.

Dieses Dokument stellt weder ein öffentliches Angebot noch eine Aufforderung zur Abgabe eines Angebots zum Erwerb von Wertpapieren oder Finanzinstrumenten dar. Die DZ BANK ist insbesondere nicht als Anlageberater oder aufgrund einer Vermögensbetreuungspflicht tätig. Dieses Dokument ist keine Finanzanalyse. Alle hierin enthaltenen Bewertungen, Stellungnahmen oder Erklärungen sind diejenigen des Verfassers des Dokuments und stimmen nicht notwendigerweise mit denen dritter Parteien überein.

Die DZ BANK übernimmt keine Haftung für unmittelbare oder mittelbare Schäden, die durch die Verteilung und/oder Verwendung dieses Dokuments verursacht werden und/oder mit der Verteilung und/oder Verwendung dieses Dokuments im Zusammenhang stehen. Eine Investitionsentscheidung bezüglich irgendwelcher Wertpapiere oder sonstiger Finanzinstrumente sollte auf der Grundlage eines Beratungsgesprächs sowie Prospekts oder Informationsmemorandums erfolgen und auf keinen Fall auf der Grundlage dieses Dokuments.

Die Inhalte dieses Dokuments entsprechen dem Stand zum Zeitpunkt der Erstellung des Dokuments. Sie können aufgrund künftiger Entwicklungen überholt sein, ohne dass das Dokument geändert wurde.